

喬鼎資訊 (3057)
2014年第1季營運說明暨未來展望

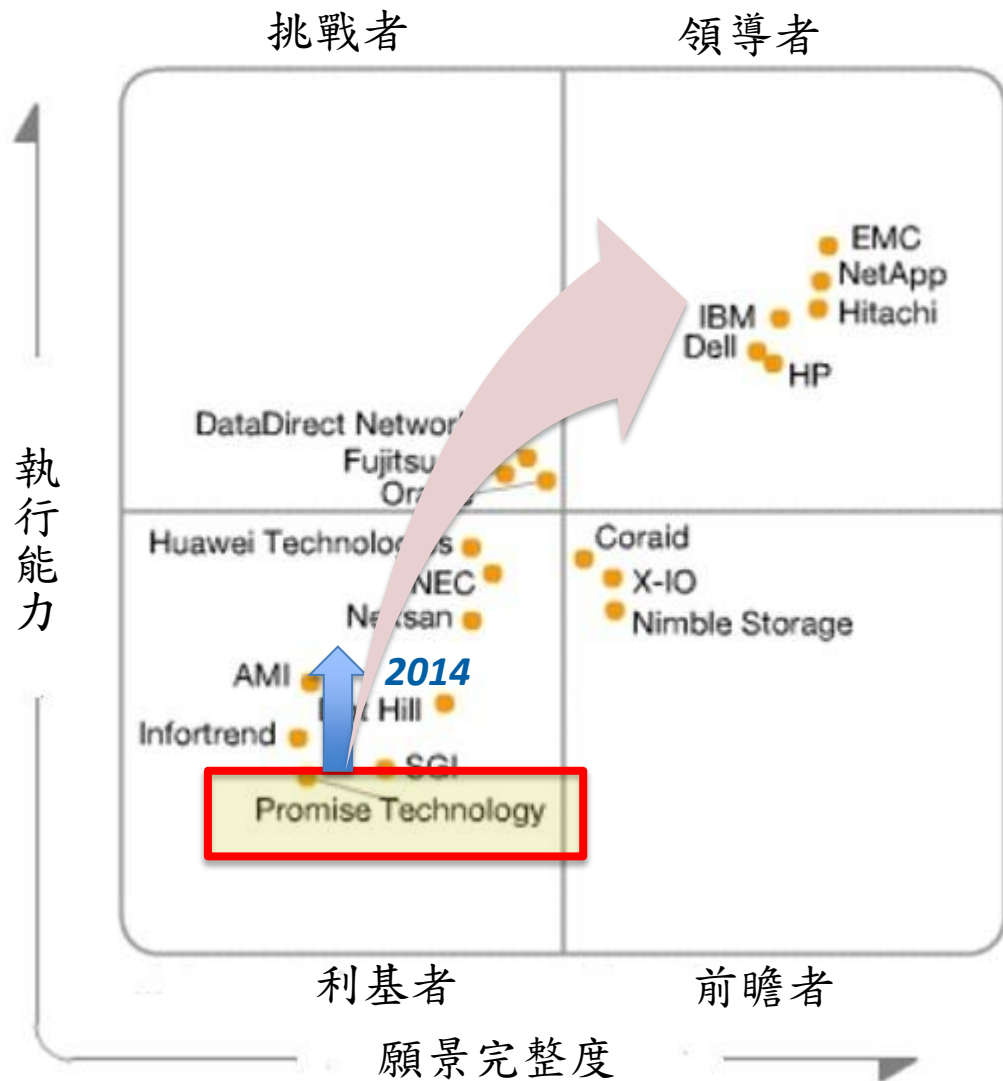
主講者：李志恩

董事長暨執行長

日期：2014年5月26日

喬鼎資訊股份有限公司對於現狀、期待與預測的內容是前瞻性的陳述，實際的結果可能因為已知或未知之風險、不確定性及其他之因素，而與前瞻性的陳述所包含或暗示的內容有明顯出入。這些前瞻性陳述並不是喬鼎資訊對未來履行的保證，因此您不應依賴此前瞻性陳述。除非法律有所要求，否則不論日後有所發生的新資訊、事件等，喬鼎資訊不負更新、更正任何前瞻性陳述內容的責任。

- **現況** .. 2013及今日的喬鼎、營運據點及員工分布、
產業的定位 及 持續的轉型
- **財務** .. 綜合損益表 1Q 2014, 1Q/4Q 2013 、
營收分析、營業費用分析、
營業毛利與毛利率、本期淨利、
資產負債表及要財務指標
- **市場** .. 市場策略及三大目標市場
- **展望** .. 成長動能
- **結語**



喬鼎的重要合作夥伴：



SONY

NEC

現況 - 營運據點及員工分布

● PROMISE OFFICE

Taiwan Head Quarter : Hsinchu, Taipei, Kaohsiung
N. America Office : Silicon Valley, California
EMEA Offices : The Netherlands, Germany, Dubai
Japan Office : Tokyo
China Offices : Beijing, Shanghai

PROMISE EMEA

PROMISE Netherlands

PROMISE Germany



PROMISE China

PROMISE Japan

PROMISE USA



PROMISE Taiwan



PROMISE Dubai

中國分公司
 ✓Sales & Marketing
 ✓Engineering
 ✓Post service & support

美國分公司
 ✓Sales, Marketing
 ✓Engineering
 ✓Quality Assurance
 ✓Post service & support

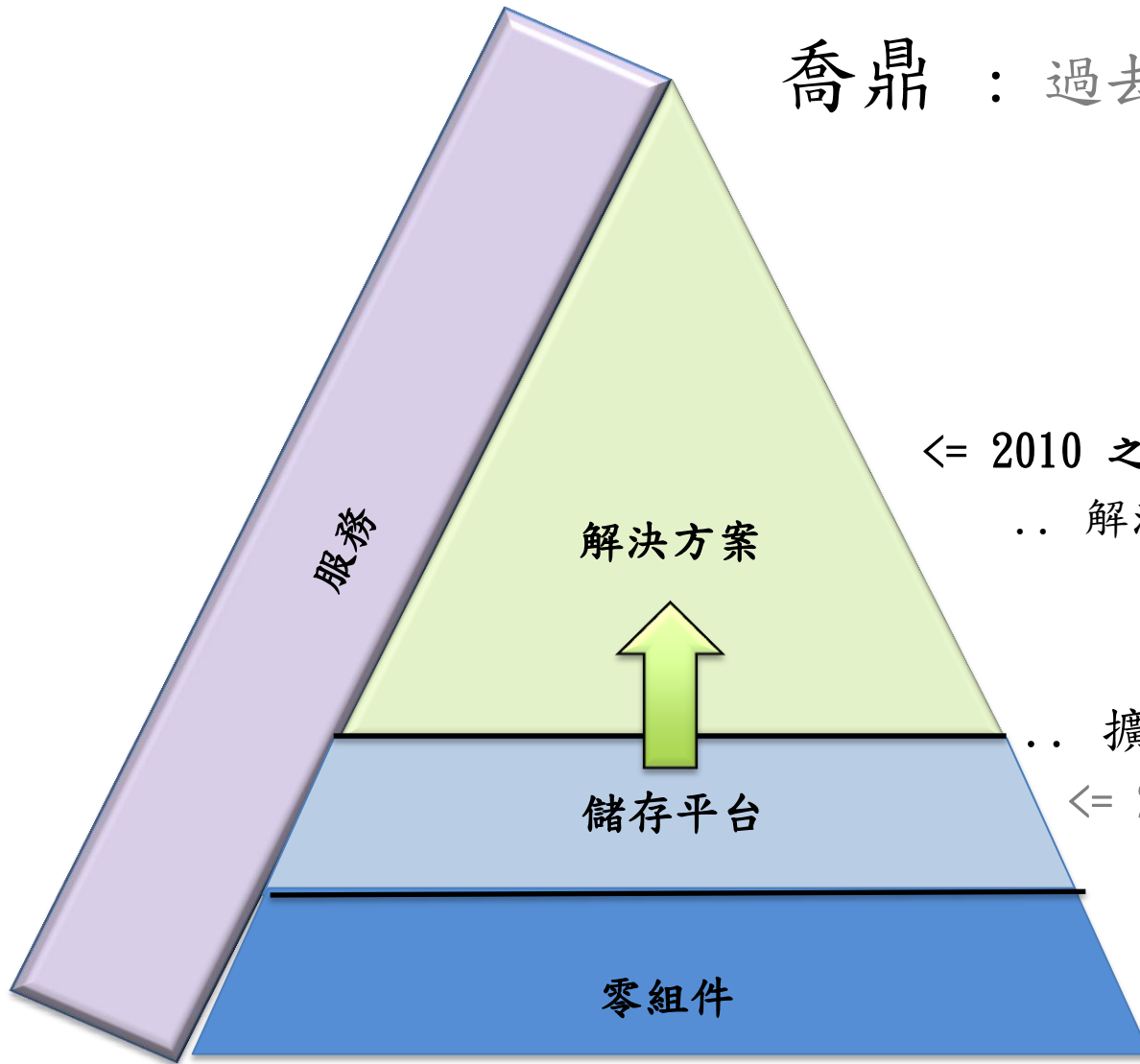
歐洲暨中東分公司
 ✓Sales & Marketing
 ✓Post service & support
 ✓Logistic Hub

喬鼎資訊
 ✓Sales & Marketing
 ✓Engineering
 ✓Manufacturing
 ✓Quality Assurance
 ✓Traded at TAIEX

全球員工數 ~ 500 名

研發 ~ 230 (46%): 美國, 台灣, 大陸

行銷業務 ~ 90 (18%)



喬鼎：過去..現在..未來

多媒體/監控/雲端

<= 2010 之後

.. 解決方案 (Solutions :

Software Define Storage,

Virtualization & Applications)

.. 擴充性 (Scalability)

<= 2000-2010

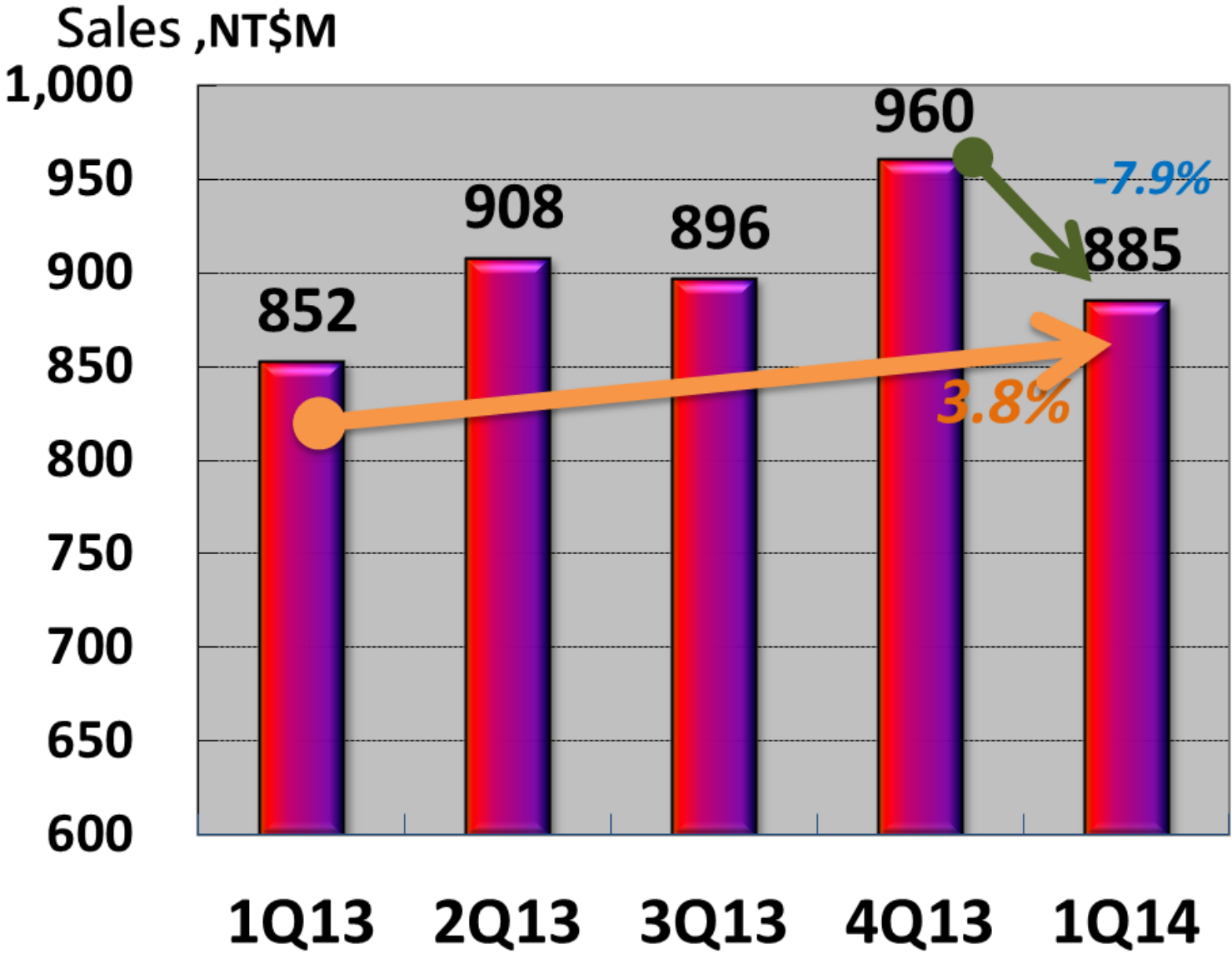
.. 安全 (Security : RAID)

<= 2000 之前

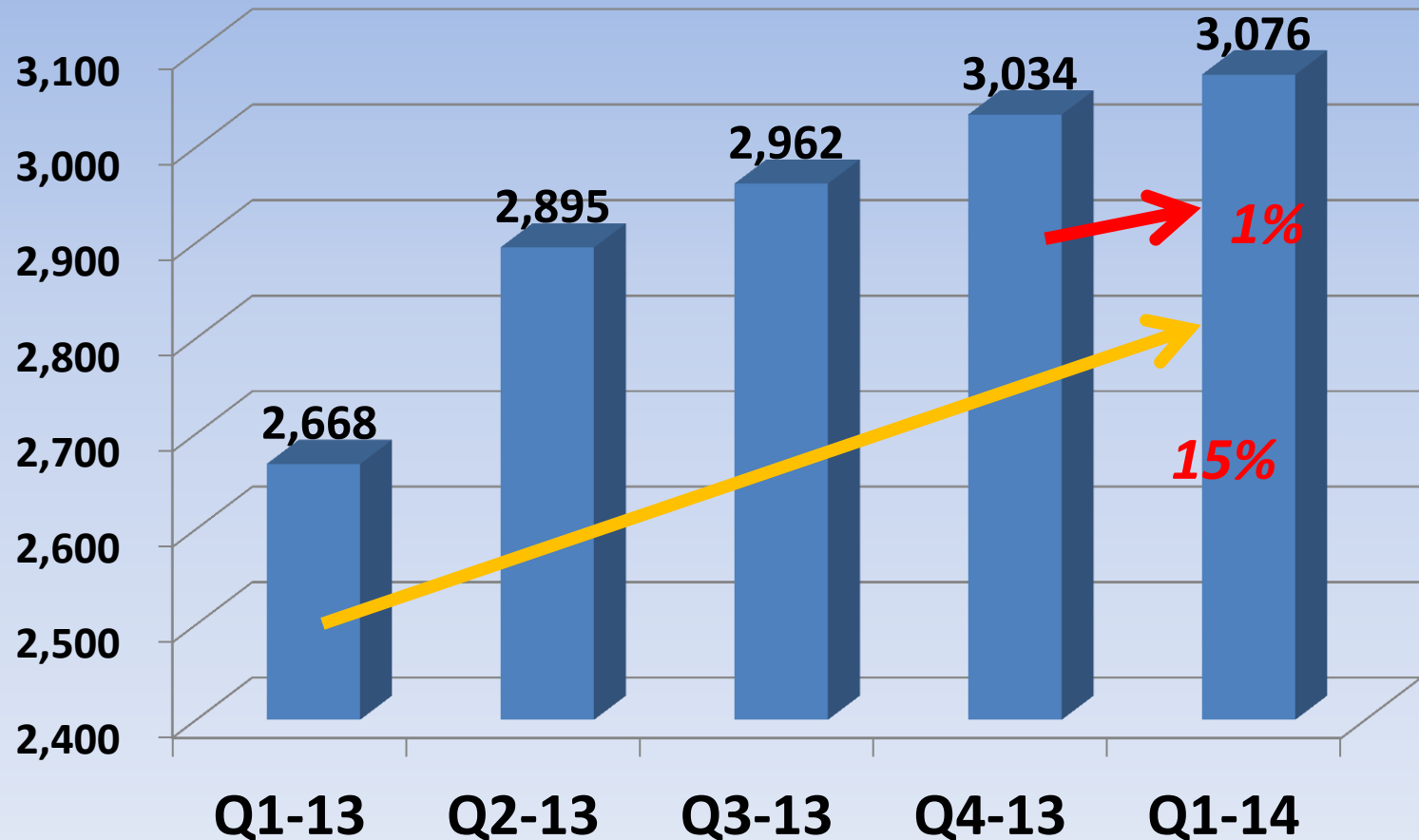
.. 速度 (Speed)

財務 - 綜合損益表 1Q 14, 2Q/4Q 13 (1)

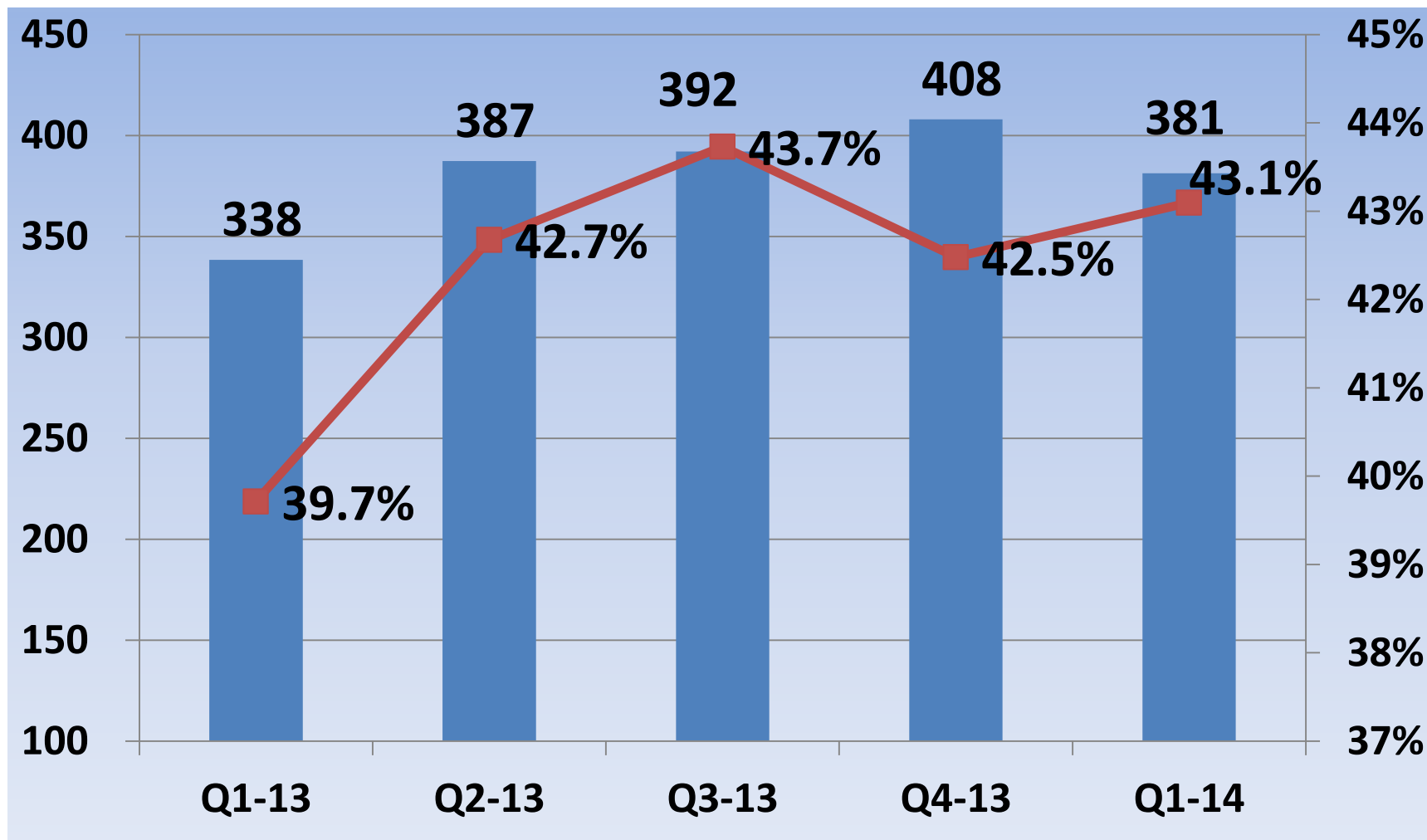
| (新台幣佰萬元) | 1Q14 | 4Q13 | 季 變化 | 1Q13 | 年 變化 |
|--------------|--------------|--------------|-----------|--------------|----------|
| 營業收入淨額 | 885 | 960 | -7.9% | 852 | 3.8% |
| 營業毛利率 | 43.1% | 42.5% | 0.62ppts | 39.7% | 3.38ppts |
| 營業費用 | 308 | 303 | 1.4% | 267 | 15.3% |
| 營業淨利率 | 8.3% | 10.9% | | 8.4% | |
| 本期淨利 | 83 | 98 | -15.1% | 65 | 28.1% |
| 純益率 | 9.4% | 10.2% | -0.80ppts | 7.6% | 1.79ppts |
| 每股盈餘(新台幣) | 0.52 | 0.66 | (0.14) | 0.44 | 0.09 |
| 股東權益報酬率(年化) | 14.6% | 20.5% | | 15.7% | |
| 平均匯率(新台幣:美元) | 30.27 | 29.69 | | 29.48 | |



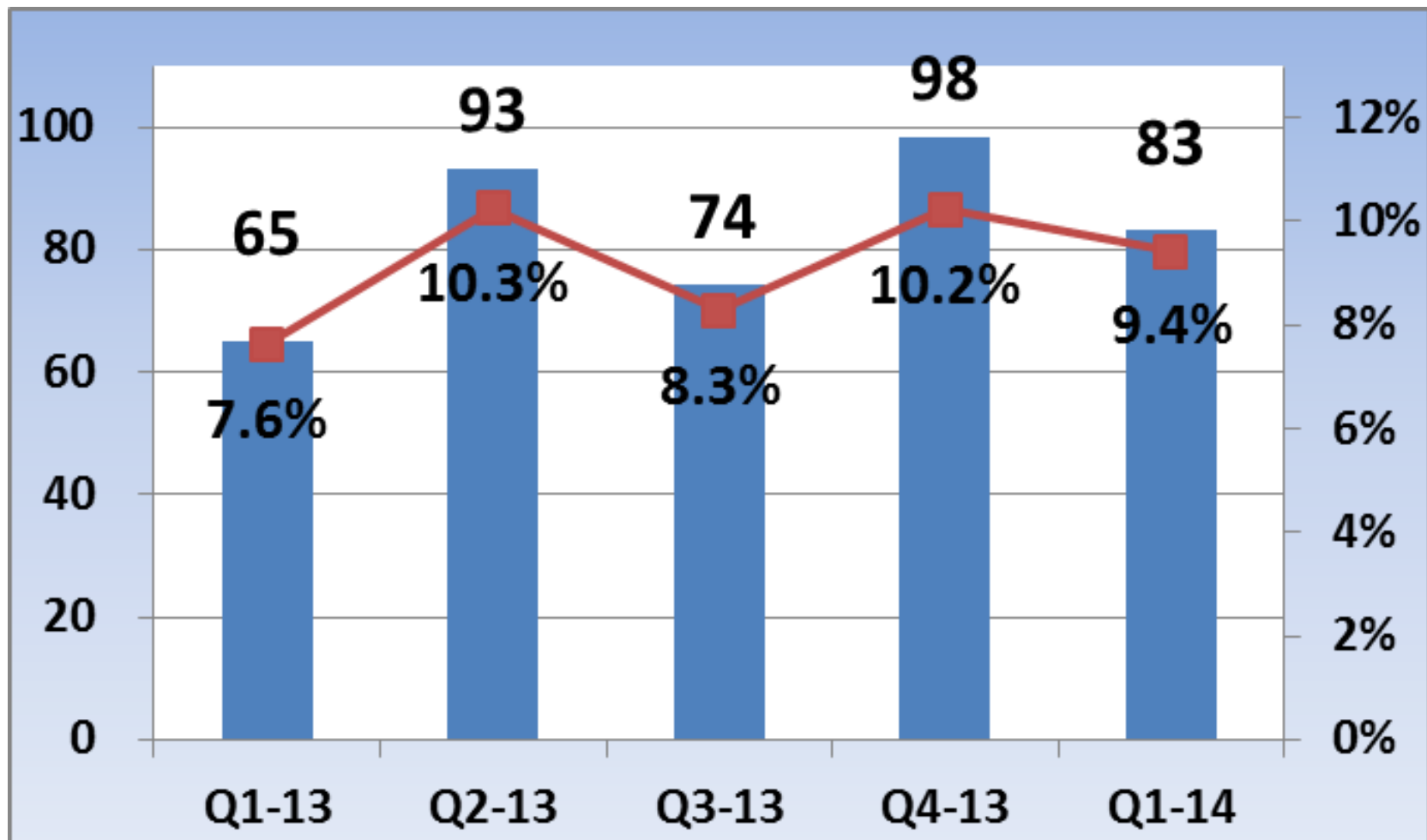
Operation Expense(NT\$M)



單位：新台幣百萬元及佔營收百分比

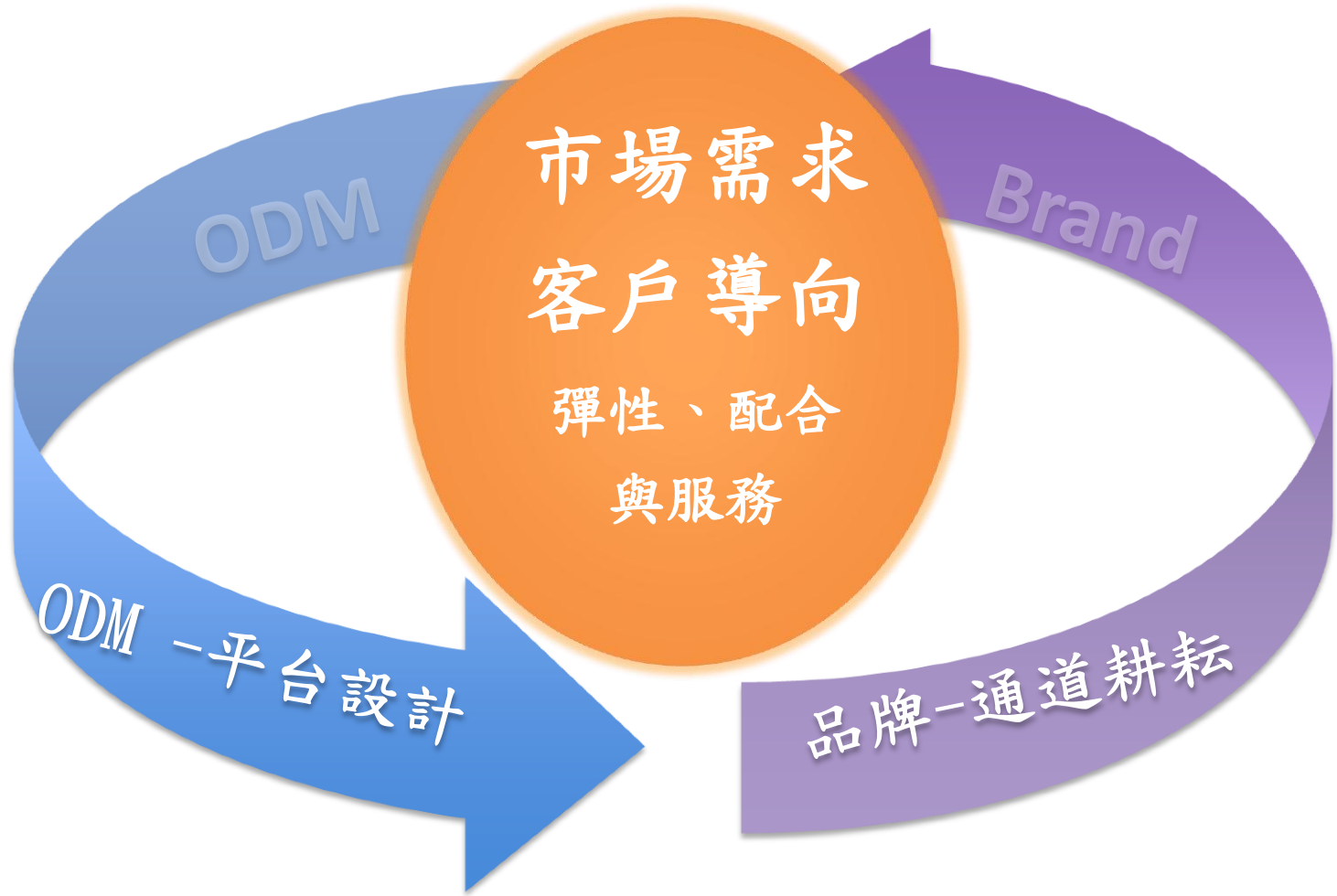


單位：新台幣佰萬元及佔營收百分比




| (新台幣佰萬元) | 1Q14 | | 4Q13 | | 1Q13 | |
|---------------|--------------|------------|--------------|------------|--------------|-----------|
| | 金額 | % | 金額 | % | 金額 | % |
| 現金及有價金融商品投資 | 936 | 30 | 741 | 24 | 540 | 18 |
| 應收票據及帳款 | 484 | 16 | 315 | 10 | 531 | 17 |
| 存貨 | 613 | 20 | 576 | 19 | 621 | 20 |
| 限制性資產 | 53 | 2 | 135 | 4 | 134 | 4 |
| 不動產、廠房及設備 | 450 | 15 | 435 | 14 | 433 | 14 |
| 遞延項目 | 370 | 12 | 380 | 12 | 408 | 13 |
| 預付及其他資產 | 258 | 8 | 627 | 20 | 227 | 7 |
| 資產總計 | 3,164 | 103 | 3,210 | 104 | 2,895 | 94 |
| 負債總計 | 818 | 27 | 992 | 32 | 1,169 | 38 |
| 股東權益總計 | 2,346 | 76 | 2,139 | 69 | 1,726 | 56 |
| 重要財務指標 | | | | | | |
| 平均收現日數 | 59 | | 57 | | 53 | |
| 平均銷貨日數 | 108 | | 108 | | 113 | |
| 流動比率(倍) | 2.97 | | 2.49 | | 1.84 | |
| 速動比率(倍) | 1.97 | | 1.64 | | 1.05 | |

*2014年3月31日 發行在外加權平均股數為 159,199,862股



品牌:ODM 銷售比例 ~ 50 : 50

Rich Media



Video Surveillance



Cloud & Datacenter





VTrak series



Broadcasting, Post Production, Archiving, Replication and 4K/8K Video

市場 – 監控 Video Surveillance

Storage for NVR (Network Video Recorder)


(4)

PROMISE
TECHNOLOGY, INC.

VES



- Airports
- Banks
- Casinos
- Governments
- Highways
- Hospitals
- Metro & Trains
- Mines
- Oil companies
- Prisons
- Shopping malls
- Warehouses



EcoSystem Partners Security



The Open Platform Company





- CERN's Data Centers

- Academia Sinica Grid Computing Center (ASGC)

- 多項新產品發表
 - 多媒體: VTrak A class; Pegasus 2 (4K Video 就緒)
 - 雲端/資料中心: FileCruiser, High Density Storage Server and JBOD
 - 監控: VessA 的三大監控軟體廠商的認證
- 新市場 / 新客戶開發
 - 南美洲 / 中東 / 蘇聯
 - 新 ODM 客戶開發
- 新合作廠商聯盟
 - 資產管理系統
 - 備份管理系統
 - 監控大廠認證
- 解決方案團隊成立

喬鼎經營座右銘：

- 目光遠大、抓緊脈動、落實執行
以成為世界級的儲存大廠為己任，紮實耕耘。
- 深耕市場、培訓人才、擴展技術
研發整合技術、招訓國際人才、目標市場前三大。
- 創造價值、擴大產值、營造三贏
為市場需求、客戶導向、強化服務，
創造品牌價值，擴大業績產值。
追求員工滿意、顧客滿意、股東滿意的三贏目標。

喬鼎資訊(3057)

PROMISE[®]
TECHNOLOGY, INC.

謝謝您的參與!

各位投資、金融、證券
暨媒體的朋友和貴賓們

喬鼎期待您們的指教和成長