

喬鼎資訊 (3057)
2013年第3季營運說明暨第4季展望

主講者: 董事長兼總經理 李志恩

日期: 2013年10月16日

喬鼎資訊股份有限公司對於現狀、期待與預測的內容是前瞻性的陳述，實際的結果可能因為已知或未知之風險、不確定性及其他之因素，而與前瞻性的陳述所包含或暗示的內容有明顯出入。這些前瞻性陳述並不是喬鼎資訊對未來履行的保證，因此您不應依賴此前瞻性的陳述。除非法律有所要求，否則不論日後有所發生的新資訊、事件等，喬鼎資訊不負更新、更正任何前瞻性陳述內容的責任。

- 現況 - 全球布局、員工分布
- 財務 - 綜合損益表 3Q13 & 前3季比較、營收分析_季成長、
營收分析_市場別、營收分析_區域別、營業毛利與毛利率、
本期淨利、資產負債表及要財務指標
- 策略 - 目標市場
- 執行 - 成果及進行式
- 展望 - 成長動能
- 問答

現況 - 全球布局

(1)

PROMISE[®]
TECHNOLOGY, INC.

● ● PROMISE OFFICE

PROMISE EMEA
PROMISE Netherlands



歐洲暨中東分公司
✓ Sales & Marketing
✓ Post service & support
✓ Logistic Hub

PROMISE China



中國分公司
✓ Sales & Marketing
✓ Engineering
✓ Post service & support

PROMISE Taiwan



喬鼎資訊
✓ Sales & Marketing
✓ Engineering
✓ Manufacturing
✓ Quality Assurance
✓ Traded at TAIEX

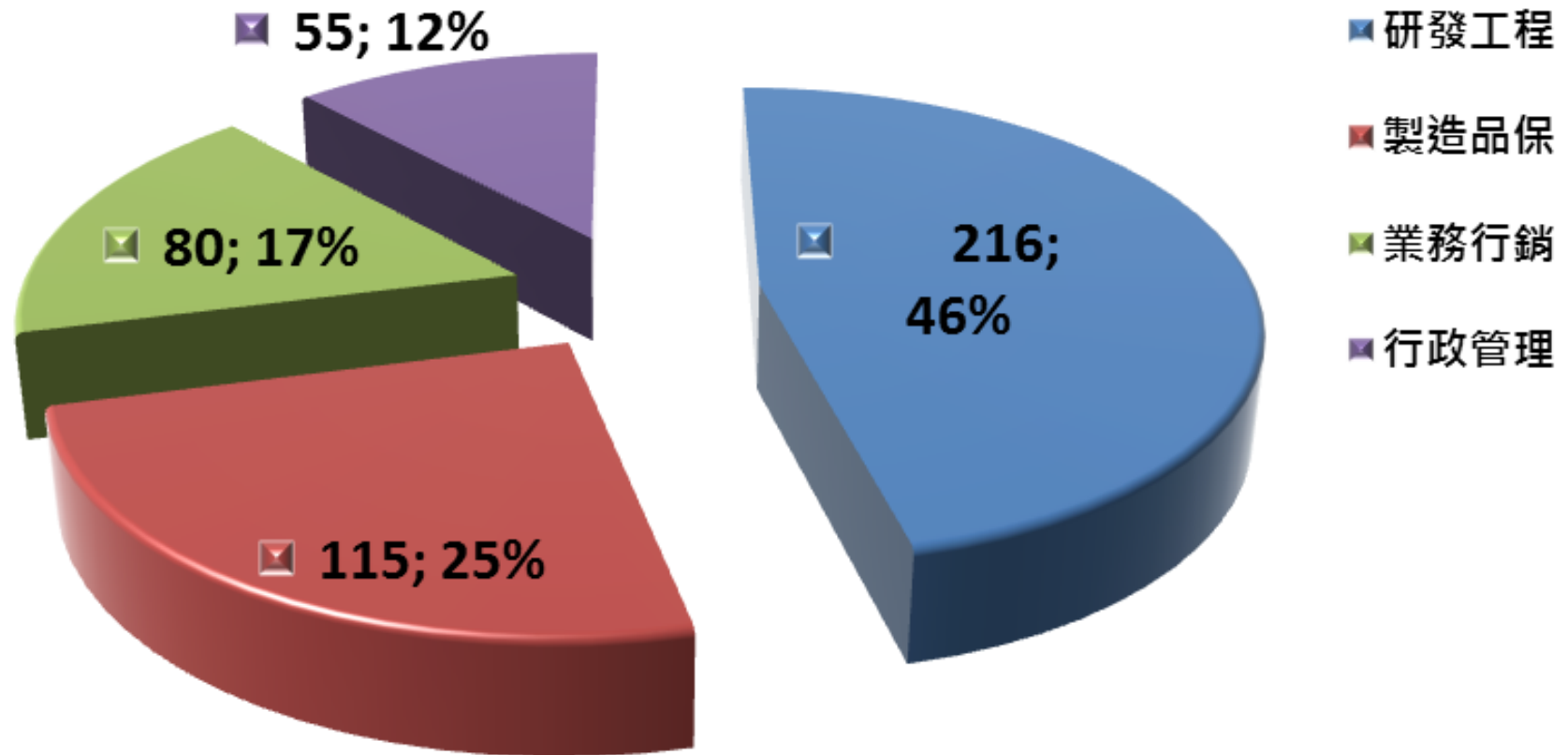
PROMISE USA



美國分公司
✓ Sales, Marketing
✓ Engineering
✓ Quality Assurance
✓ Post service & support

全球員工數 **466 名** 全球2013 前3季營收：新台幣**26億56百萬元**

集團員工 466 人



財務-綜合損益表 3Q 13 (1)

綜合損益表項目_第三季						
(新台幣佰萬元)	3Q13	2Q13	季 變化	3Q12	年 變化	2012
營業收入淨額	896	908	-1.2%	717	25.1%	3,108
營業毛利率	43.7%	42.7%		40.4%		38.7%
營業費用	296	289	2.3%	253	17.1%	1,052
營業淨利率	10.7%	10.8%		5.2%		4.9%
本期淨利	74	93	-20.2%	24	214.0%	100
純益率	8.3%	10.3%		3.3%		3.2%
每股盈餘(新台幣)	0.50	0.63	-20.2%	0.16	214.5%	0.68
股東權益報酬率	4.3%	5.5%		1.5%		6.4%
平均匯率(新台幣:美元)	29.734	29.667		29.715		29.574
當年度平均匯率: 係銷貨收入換算基礎; 另匯兌評價按月底終價計算						

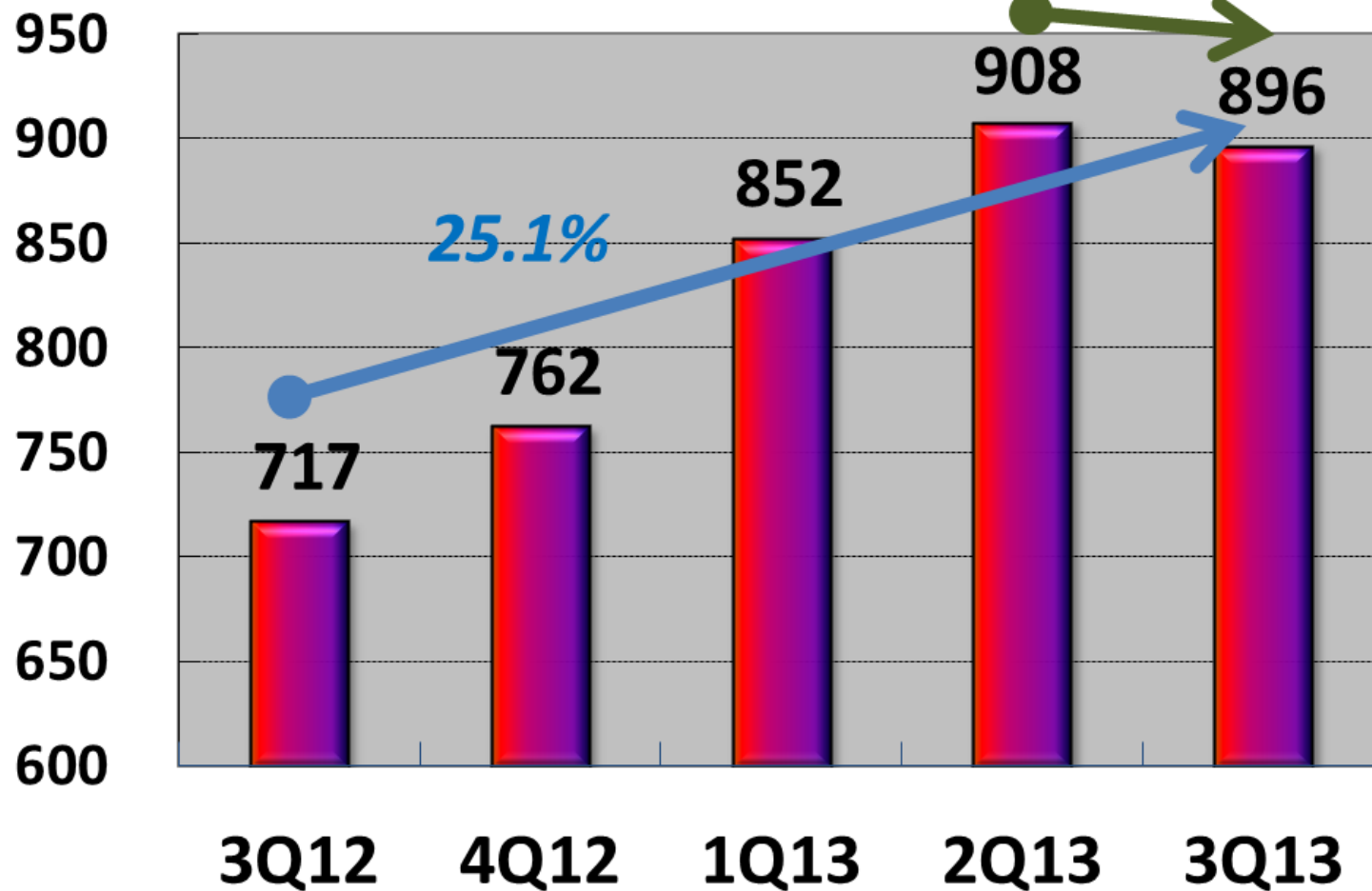
3Q13為自結數

財務-綜合損益表 前3季 (2)

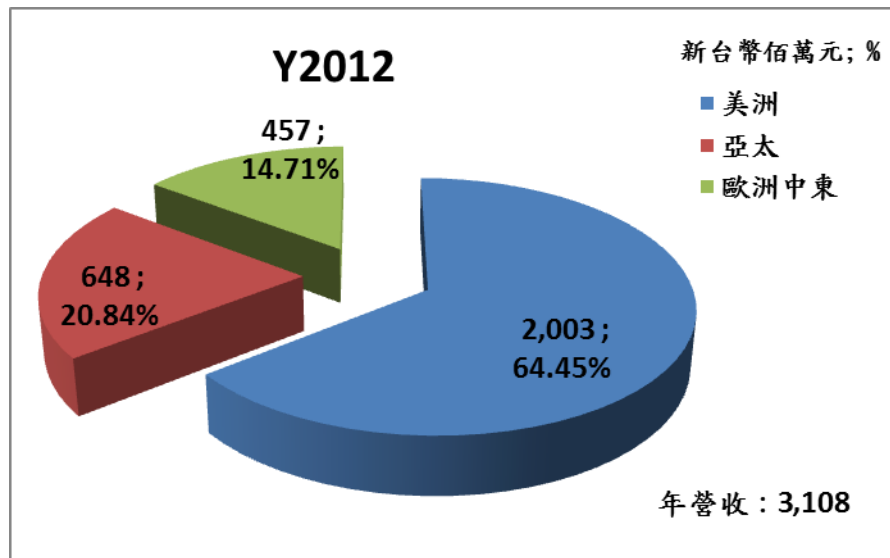
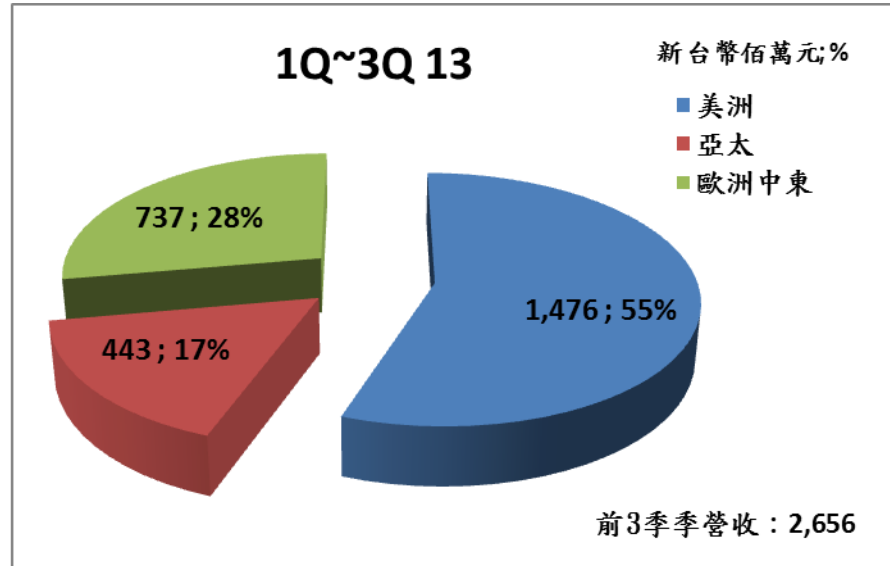
綜合損益表項目_前9個月						
(新台幣佰萬元)	1Q13	2Q13	3Q13	Nine Months Ended Sep. 30, 2013	Nine Months Ended Sep. 30, 2012	年變化
營業收入淨額	852	908	896	2,656	2,345	13.3%
營業毛利率	39.7%	42.7%	43.7%	42.1%	37.9%	
營業費用	267	289	296	852	796	7.1%
營業淨利率	8.4%	10.8%	10.7%	10.0%	3.9%	
本期淨利	65	93	74	232	54	333.0%
純益率	7.6%	10.3%	8.3%	8.7%	2.3%	
每股盈餘(新台幣)	0.44	0.63	0.50	1.57	0.37	320.5%
股東權益報酬率	3.9%	5.4%	4.1%	13.5%	3.4%	
平均匯率(新台幣:美元)	29.481	29.667	29.734	29.734	29.715	
當年度平均匯率: 係銷貨收入換算基礎; 另匯兌評價按月底終價計算						

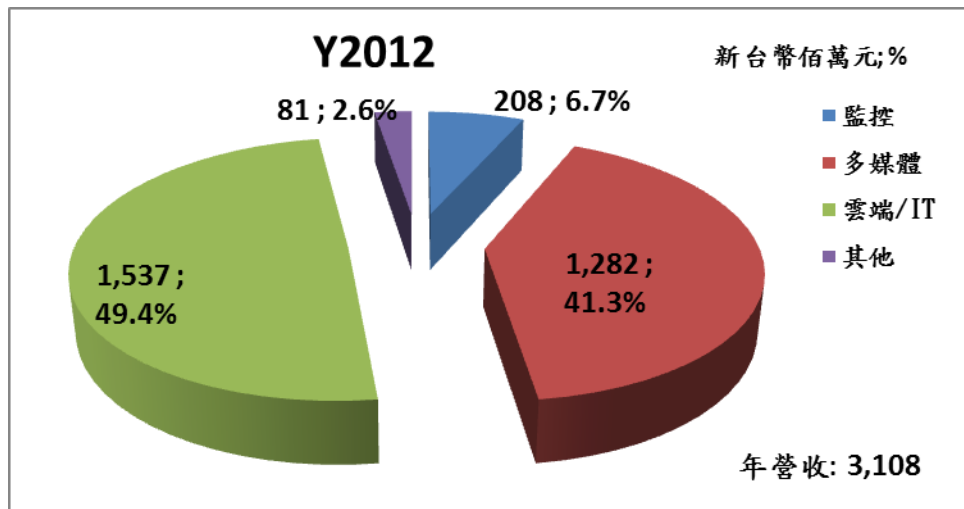
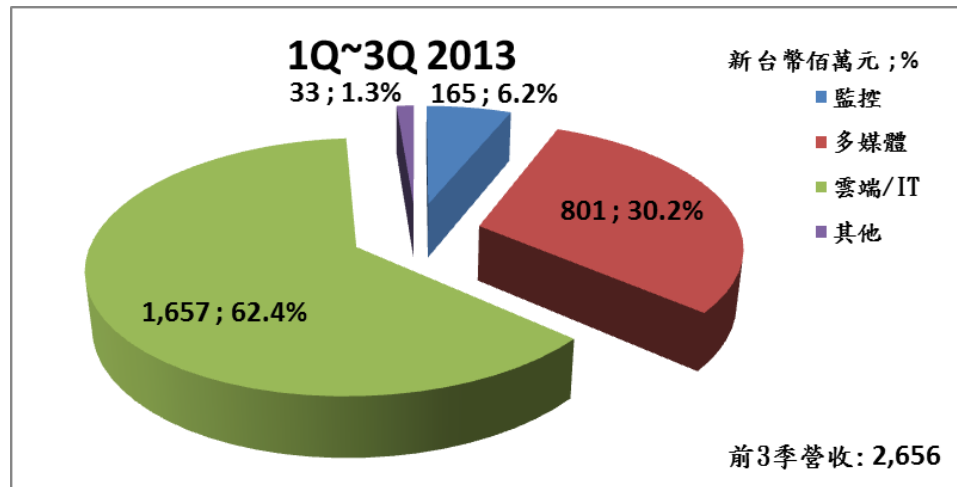
3Q13為自結數

Sales ,NT\$M

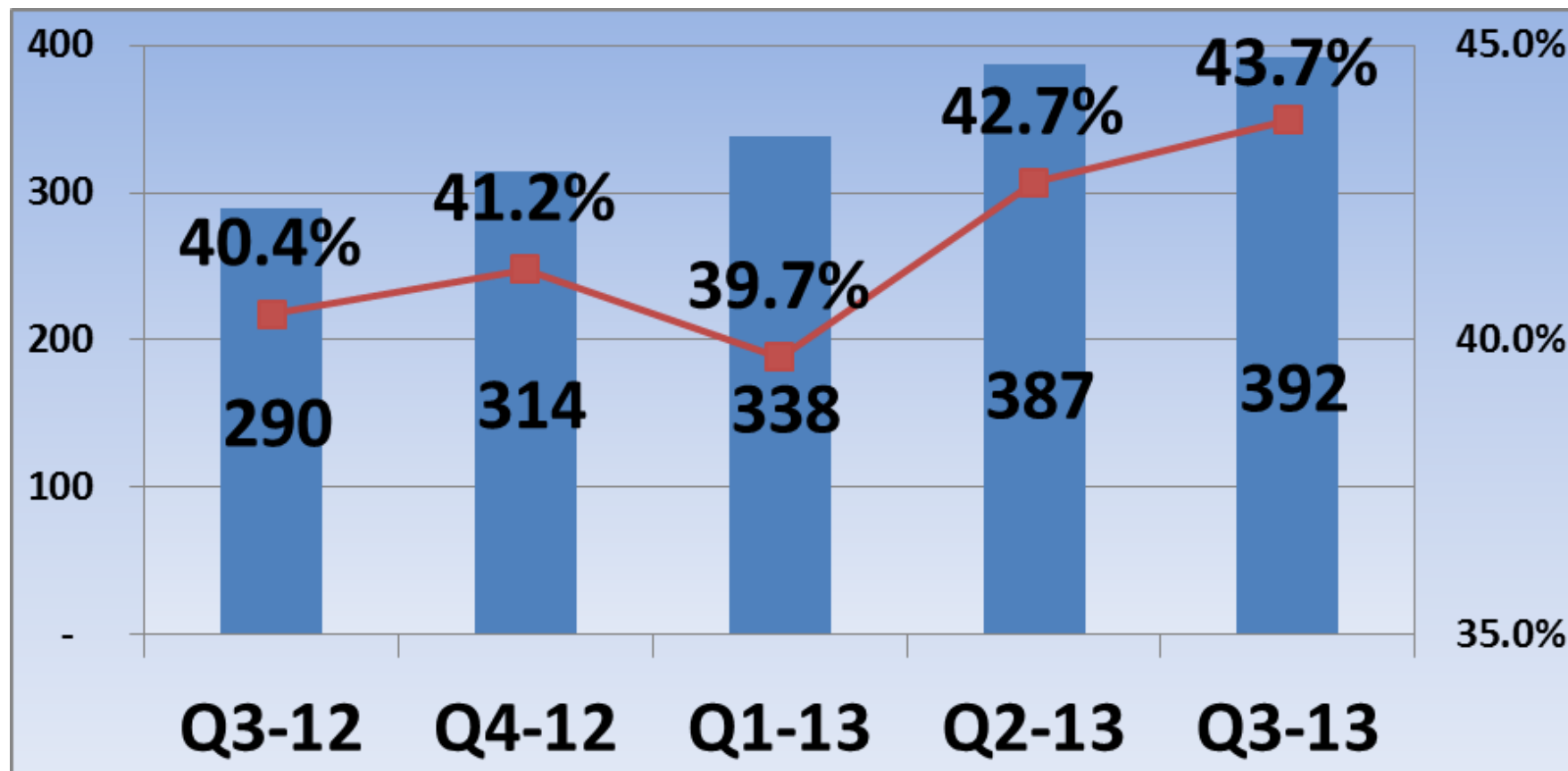


3Q13為自結數

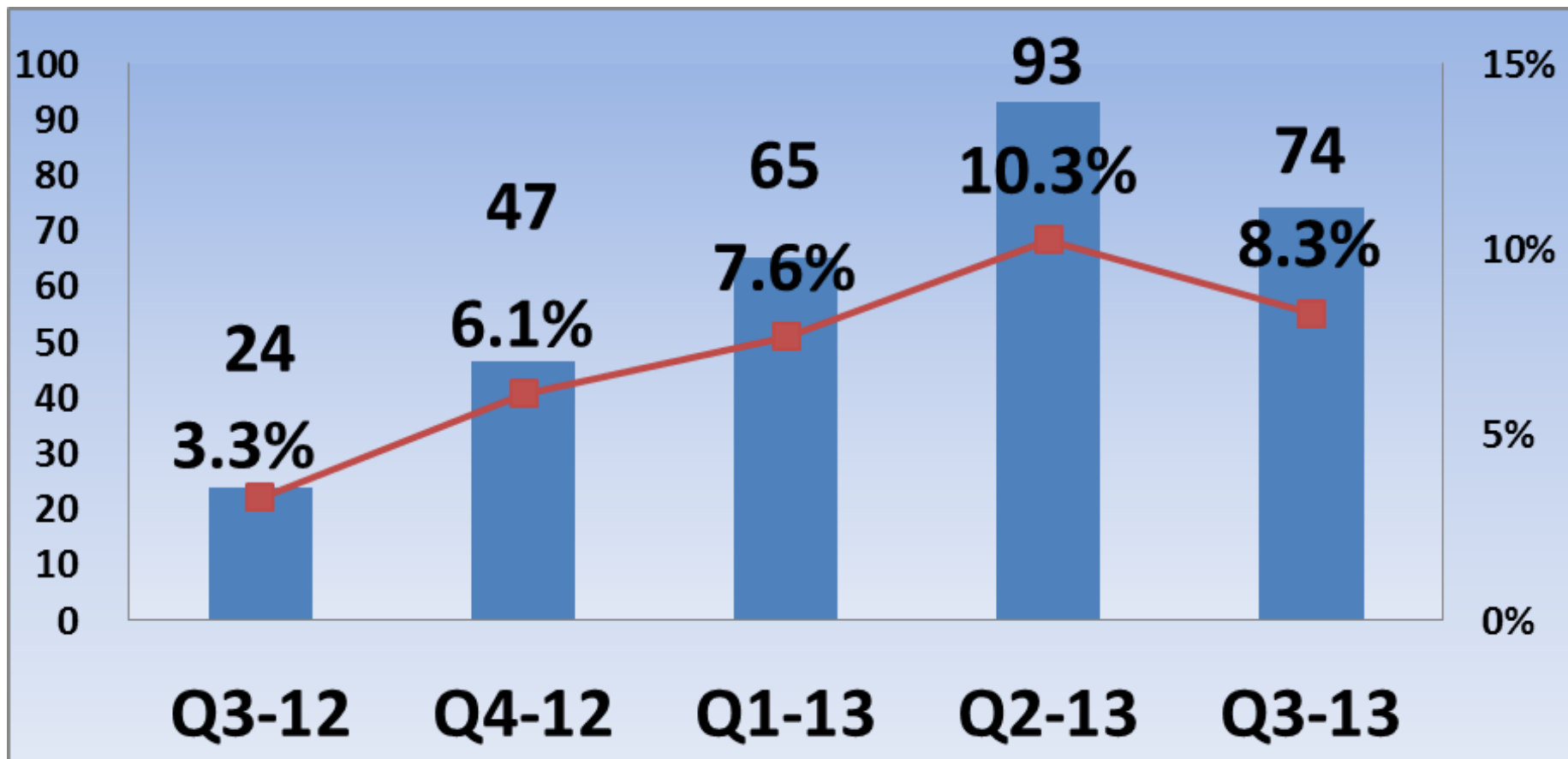




單位：新台幣百萬元及佔營收百分比



單位：新台幣百萬元及佔營收百分比



3Q13為自結數

財務-資產負債表及重要財務指標 (8)

(新台幣佰萬元)	3Q13		2Q13		3Q12	
	金額	%	金額	%	金額	%
現金及有價金融商品投資	733	24	656	22	422	15
應收票據及帳款	536	17	547	18	407	14
存貨	639	21	583	20	732	25
限制性資產	135	4	135	5	235	8
不動產、廠房及設備	427	14	436	15	445	15
遞延項目	398	13	398	13	429	15
預付及其他資產	217	7	221	7	230	8
資產總計	3,084	100	2,975	100	2,900	100
負債總計	1,259	41	1,209	41	1,301	45
股東權益總計	1,825	59	1,766	59	1,599	55
重要財務指標						
平均收現日數	51		52		44	
平均銷貨日數	115		109		153	
流動比率(倍)	1.83		1.82		1.56	
速動比率(倍)	1.11		1.12		0.70	

*2013年9月30日 發行在外加權平均股數為 147,867,004股

3Q13為自結數

監控

雲端儲存

多媒體

市場面

Coughlin研究(2012)：

1. 2013年多媒體儲存62億美元到2018年119億美元
2. 複合成長率14%

策略

1. 針對4K及8K HD影音市場推出大型SAN儲存方案
2. 持續與國際多媒體大廠結盟與合作, 擴大市場通路暨市場佔有率

執行-成果 及 進行式

監控

成果：

- 已與全球知名監控及IP cam大廠合作多年，監控儲存品質、效能得到認證。
- 歐洲、中東、東南亞及大陸已完成無數監控標案的安裝。
- 進行式：
- 與全球知名VMS監控大廠技術整合已完成。

雲端

成果：

- 2009年以來，已有大大小小超過5家大客戶雲端資料中心的成功安裝案例。
- 建立大同大學與浩漢設計SaaS的成功案例。

進行式：

- 擴編雲端軟體研發團隊，開發B2B/B2G企業私有雲解決方案。
- 整合技術、應用及服務廠商進行企業私有雲的導入與驗證。

多媒體

成果：

- 2008年以來與美國多媒體大廠合作行銷，建立全球知名度。
- 產品品質、效能得到多家媒體大廠及全球客戶的信賴。

進行式：

- 強化軟硬體技術，提供基礎到高階的全方位產品線，受到多媒體產業的熱烈回響。

監控

展望：

- 因應全球環境與安全的強烈需求，監控市場在未來幾年具備倍數以上的成長能量。
- 鎖定VMS大廠Milestone, Axxonsoft, OnSSI, Genetec和See Tec等產業鏈合作，在行銷、通路、客戶與知名度等業務的擴展，加成的效果應該可以期待。

雲端

展望：

- 多年雲端使用習慣的累積，雲端技術與應用的成熟，雲端資安疑慮的漸漸消除，加上使用雲端的方便性及低成本特性，B2B/B2G企業私有雲市場將開始邁步成長。
- 除了自行開SaaS軟體，加速與ISV合作進入備份市場。
- 雲端(Data Center)/IT市場的強勁成長，加上企業應用導向的SaaS雲端新產品的持續推出，樂觀預期業績的良好表現。

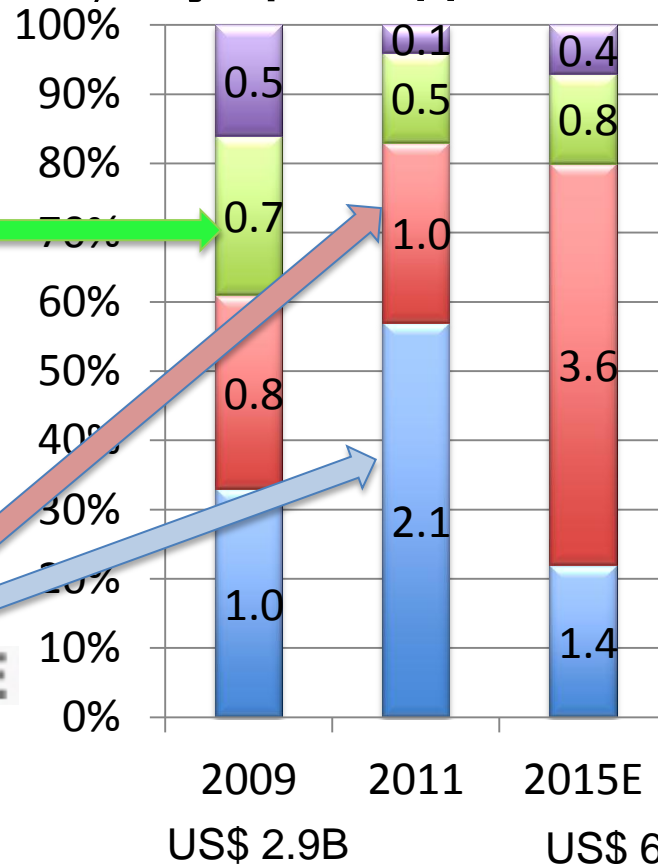
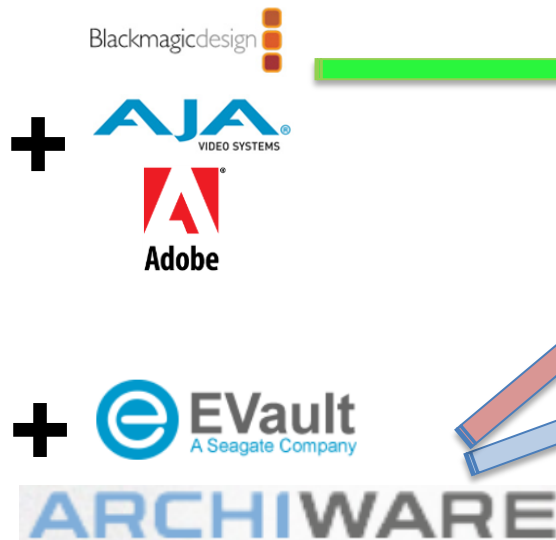
多媒體

展望：

- 多媒體市場應用導向的新產品，以及與知名軟體廠商策略聯盟的整合性產品，將擴大市場的需求。

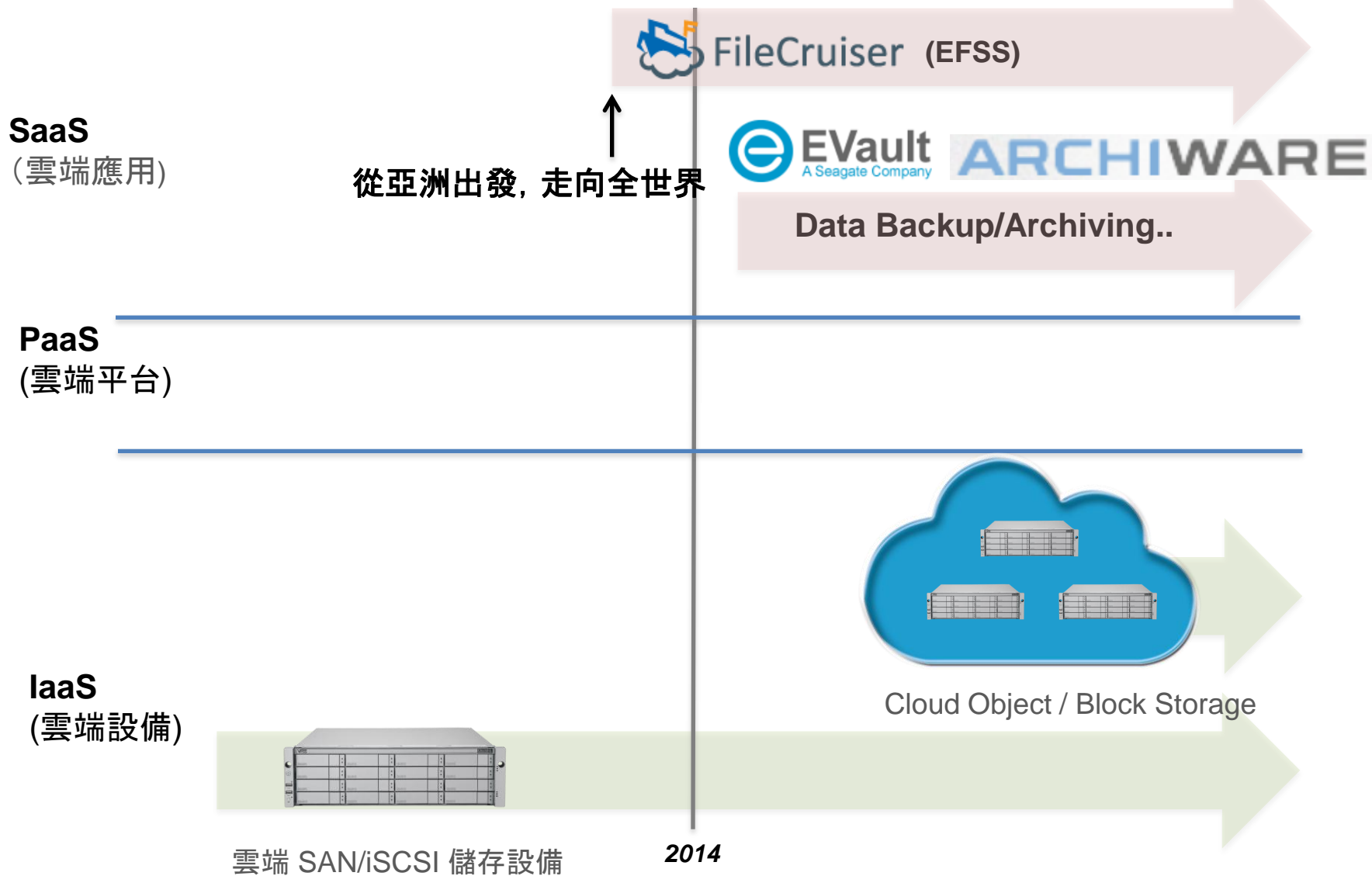
多媒體產業佈局

- 聯合產業生態系應用方案大廠，深化應用範圍
- 4K/8K商機：Thunderbolt 2，專業工作室至企業級



■ 內容擷取
■ 後製
■ 內容管理
■ 備份

喬鼎雲端佈局



2013 Q4 及 2014成長動能

- Q4
 - 多媒體：近期已推出及即將推出的新產品，市場的反應良好，預期對此季營收有額外1.5M到2.5M美元的貢獻度。
 - 雲端/IT：歐美需求仍持續成長，預期此季營收與上季持平或小幅成長。
 - 2013：此季營收的貢獻，有機會使今年比去年成長14%到18%之間。
- 2014
 - 多媒體市場應用導向的新產品，以及與知名軟體廠商策略聯盟的整合性產品，將擴大市場的需求。
 - 雲端(Data Center)/IT市場的強勁成長，加上企業應用導向的SaaS雲端新產品的持續推出，樂觀預期業績的良好表現。
 - 監控市場在調整與監控軟體大廠的步調後，策略聯盟的效應預期將在2014年營收上顯現。
 - 整體2014年的成長動能將較2013為佳。

Q & A

喬鼎資訊(3057)

PROMISE[®]
TECHNOLOGY, INC.

謝謝您的參與!

各位投資、金融、證券
暨媒體的朋友和貴賓們

喬鼎期待您們的指教和成長