

喬鼎資訊 (3057)
2013 年法人說明會

主講者: 董事長兼總經理 李志恩

日期: 2013年5月2日

喬鼎資訊股份有限公司對於現狀、期待與預測的內容是前瞻性的陳述，實際的結果可能因為已知或未知之風險、不確定性及其他之因素，而與前瞻性的陳述所包含或暗示的內容有明顯出入。這些前瞻性陳述並不是喬鼎資訊對未來履行的保證，因此您不應依賴此前瞻性陳述。除非法律有所要求，否則不論日後有所發生的新資訊、事件等，喬鼎資訊不負更新、更正任何前瞻性陳述內容的責任。

- **現況** - 全球布局、員工分布、儲存產業價值鏈
- **定位** - 儲存產業的定位、持續轉型的喬鼎
- **財務** - 綜合損益表 1Q13 & 2012、營收分析_季成長、
營收分析_市場別、營收分析_區域別、營業毛利與毛利率、
本期淨利、資產負債表及要財務指標
- **策略** - 市場策略目標市場
- **執行** - 成果及進行式
- **展望** - 成長動能
- **問答**

現況 - 全球布局

(1)

PROMISE[®]
TECHNOLOGY, INC.

● ● PROMISE OFFICE

PROMISE EMEA
PROMISE Netherlands



歐洲暨中東分公司
✓ Sales & Marketing
✓ Post service & support
✓ Logistic Hub

PROMISE China



中國分公司
✓ Sales & Marketing
✓ Engineering
✓ Post service & support

PROMISE USA

美國分公司
✓ Sales, Marketing
✓ Engineering
✓ Quality Assurance
✓ Post service & support



PROMISE Taiwan



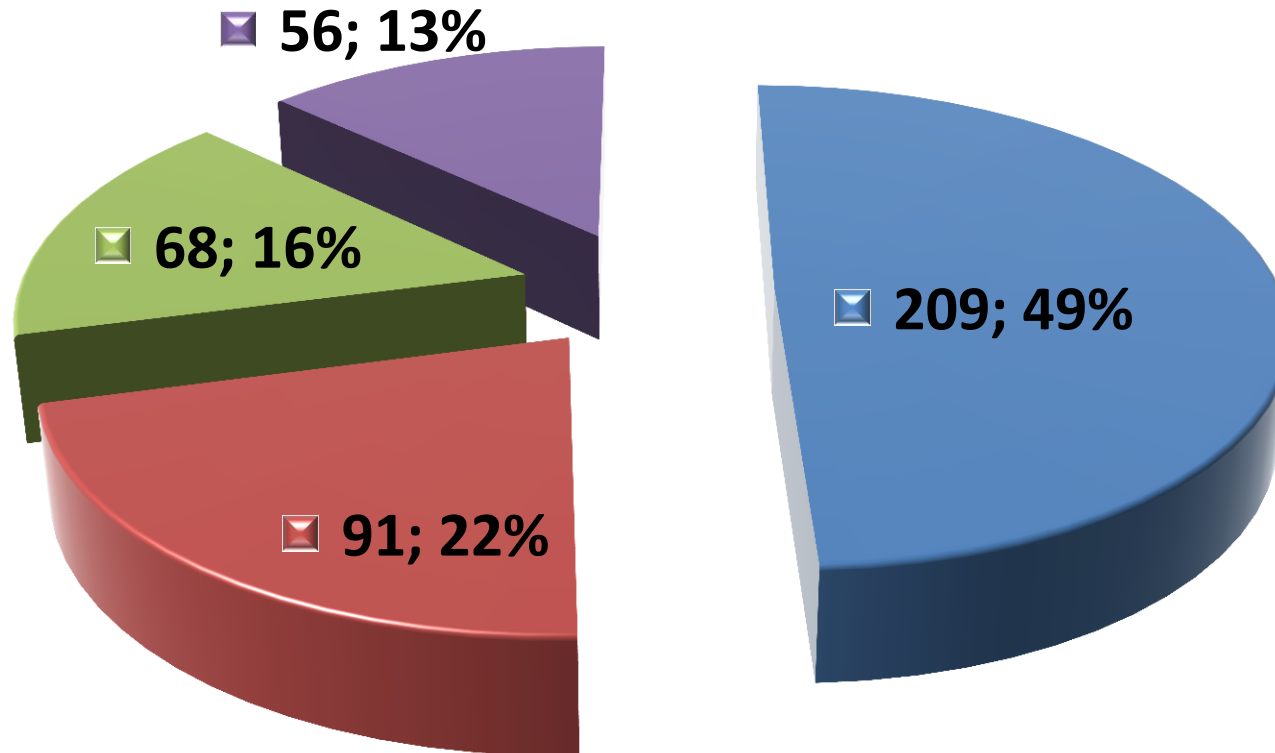
喬鼎資訊
✓ Sales & Marketing
✓ Engineering
✓ Manufacturing
✓ Quality Assurance
✓ Traded at TAIEX

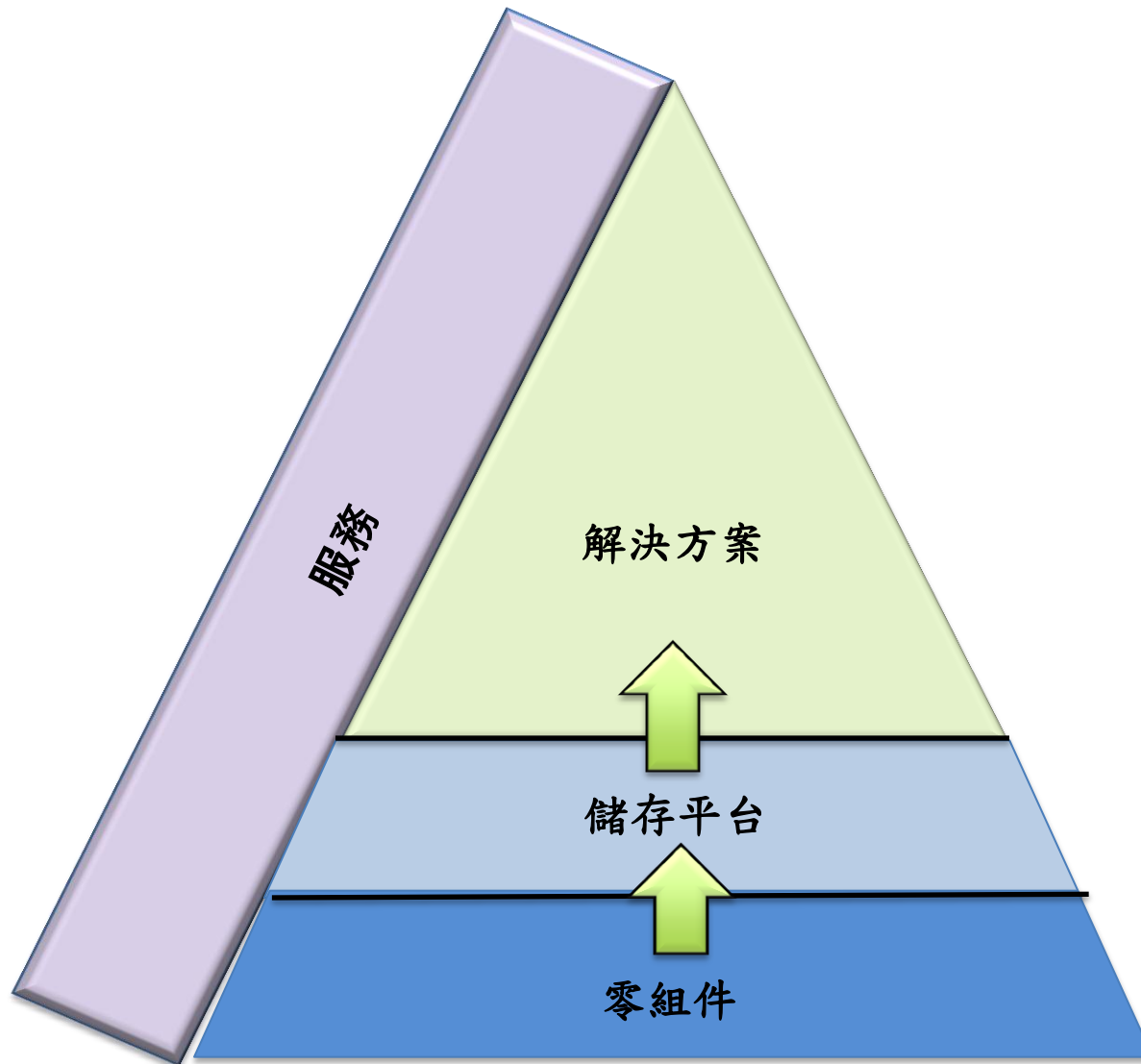
全球員工數 **424 名** 全球2012 營收：新台幣**31億8佰萬元**

集團員工 424 人

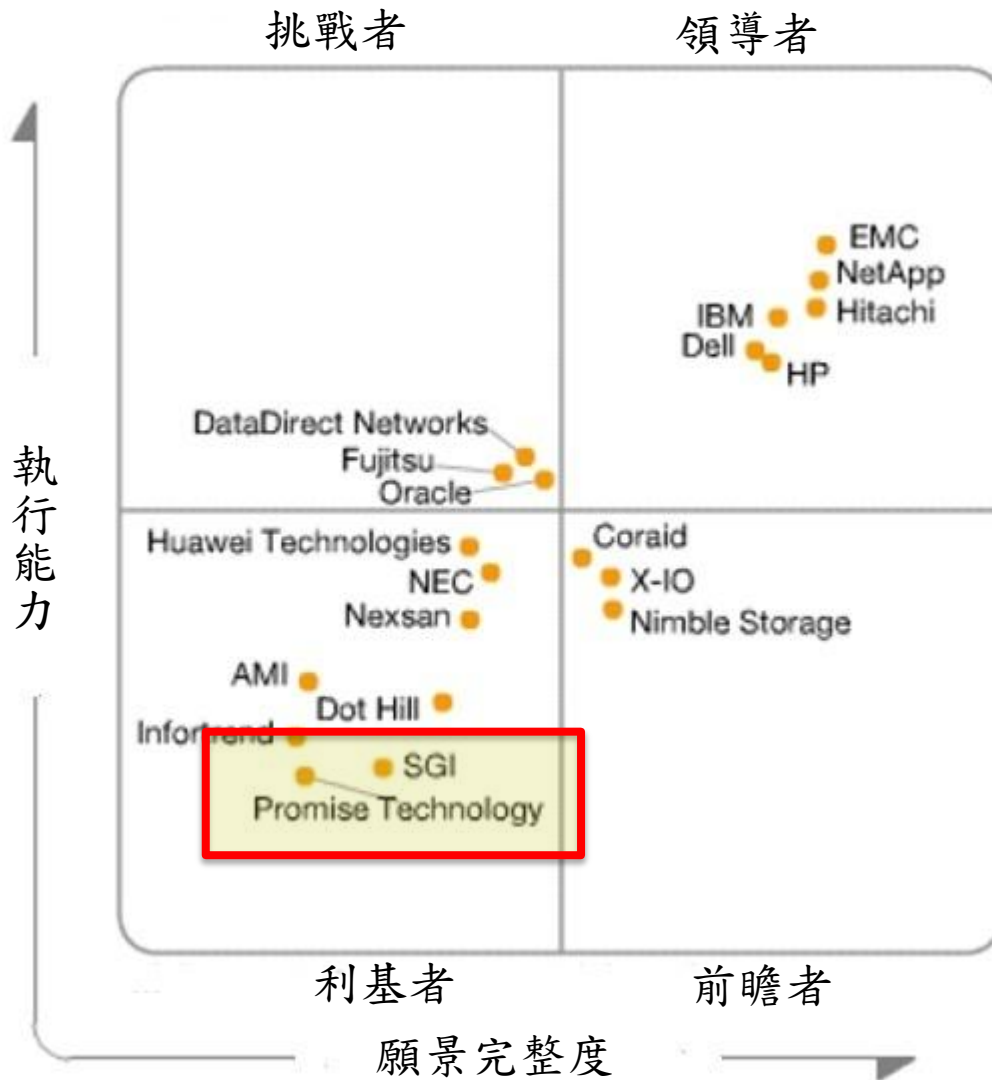
人數; %

- 研發工程
- 製造品保
- 業務行銷
- 行政管理

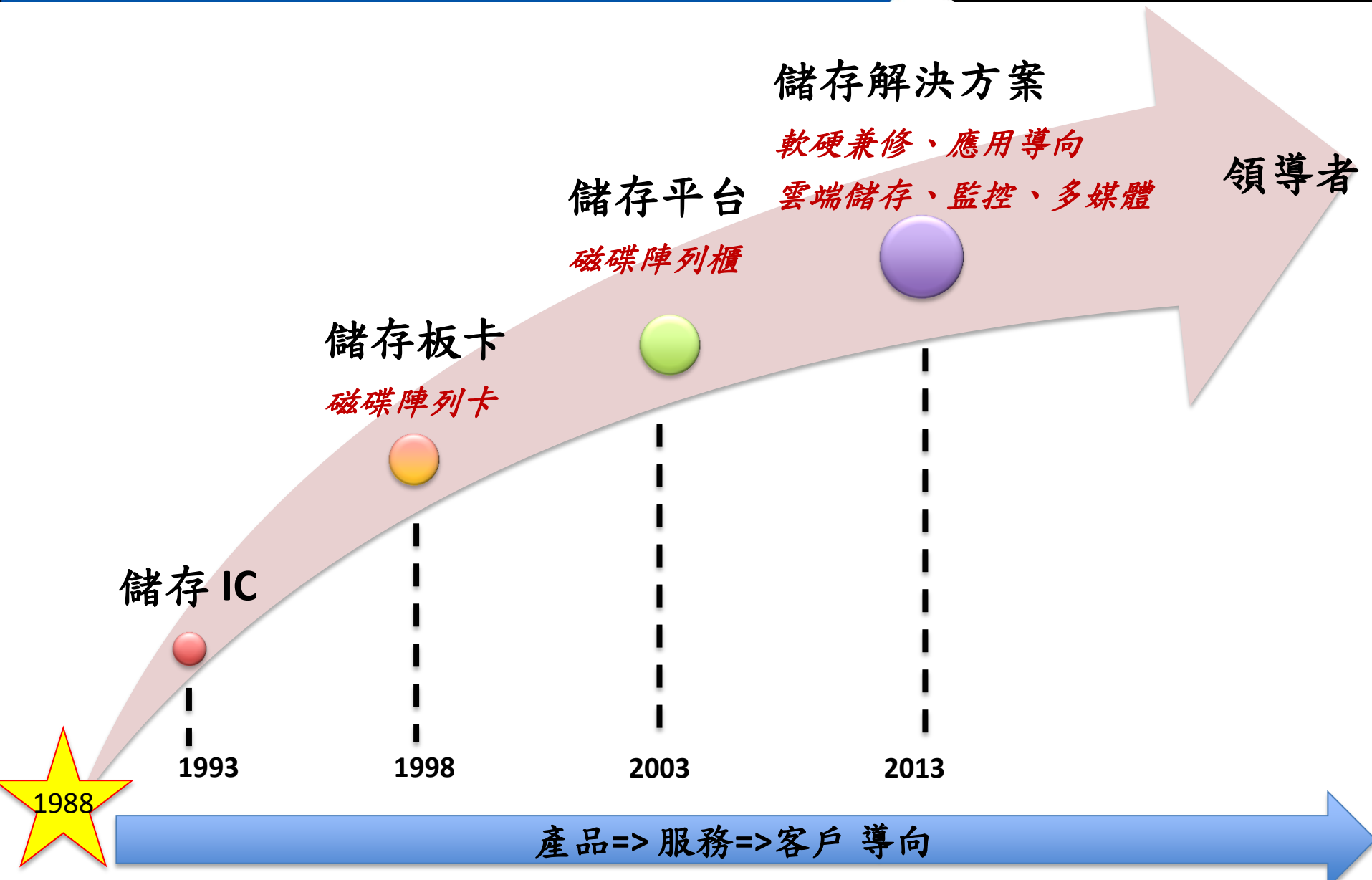




定位 - 儲存產業的定位 (1)



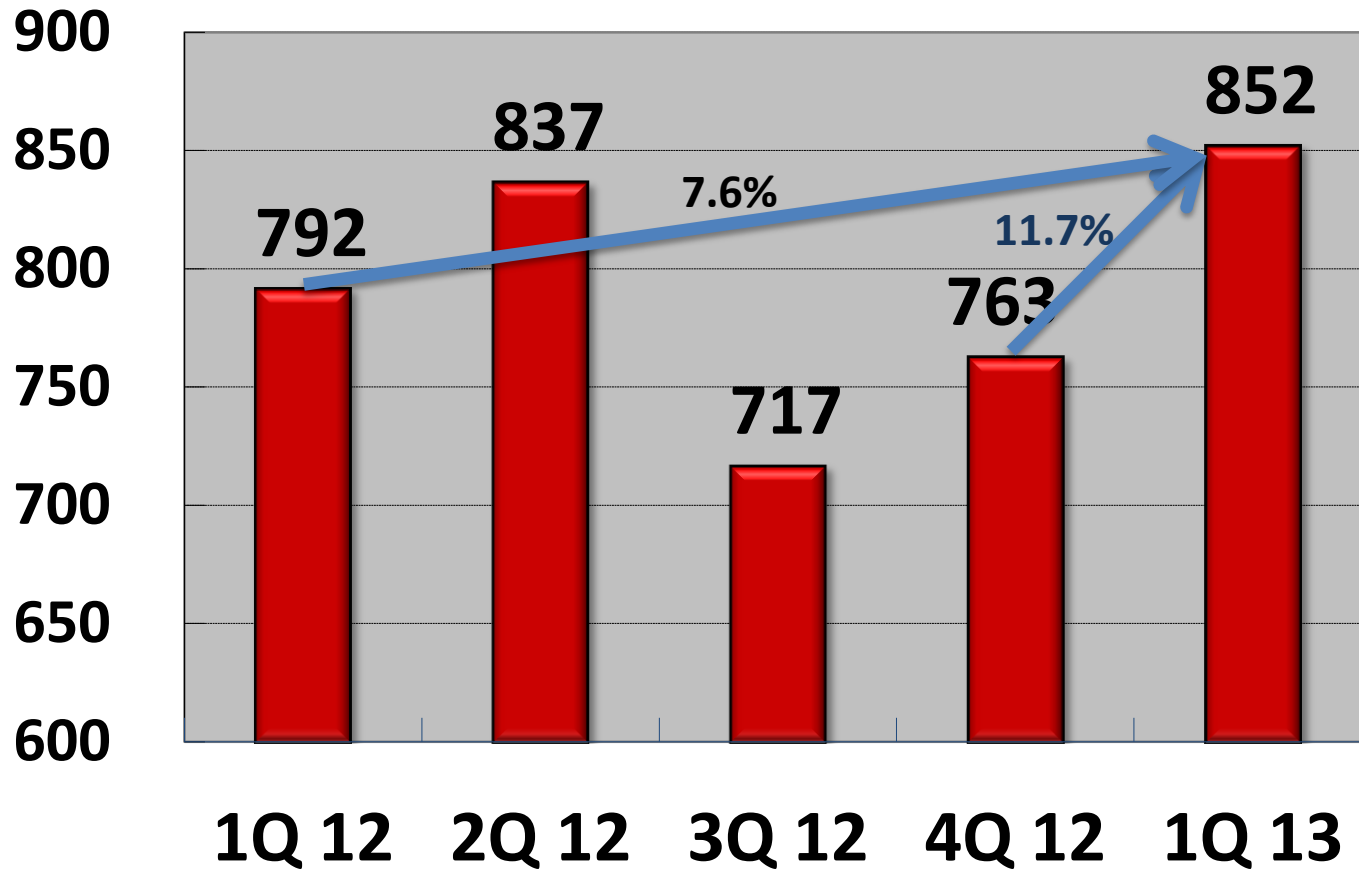
定位 - 持續轉型的喬鼎 (2)



財務-綜合損益表 1Q13 & 2012 (1)

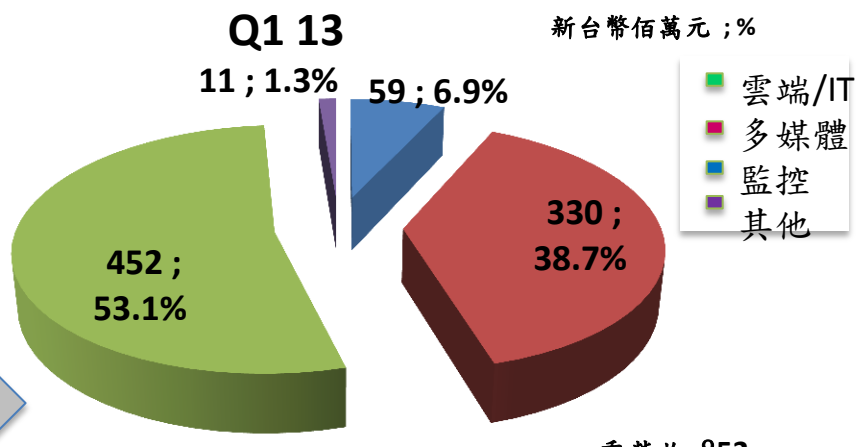
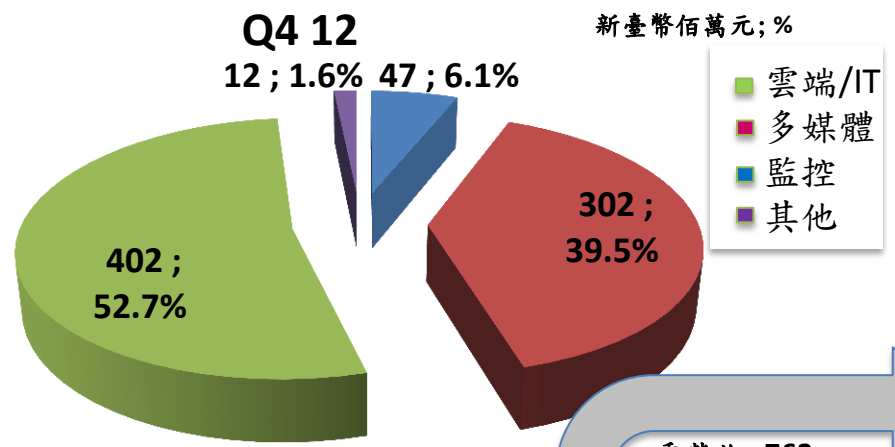
(新台幣佰萬元)	1Q13	4Q12	季變化	1Q12	年變化	2012
營業收入淨額	852	763	11.7%	792	7.6%	3,108
營業毛利率	39.7%	41.2%		36.5%		38.7%
本期淨利	65	47	39.2%	10	525.8%	100
純益率	7.64%	6.13%		1.31%		3.28%
每股盈餘(新台幣)	0.44	0.32	39.0%	0.07	524.8%	0.68
股東權益報酬率	3.85%	2.91%		0.65%		6.34%
平均匯率(新台幣:美元)	29.48	29.57		29.70		29.57

營收, NT\$M



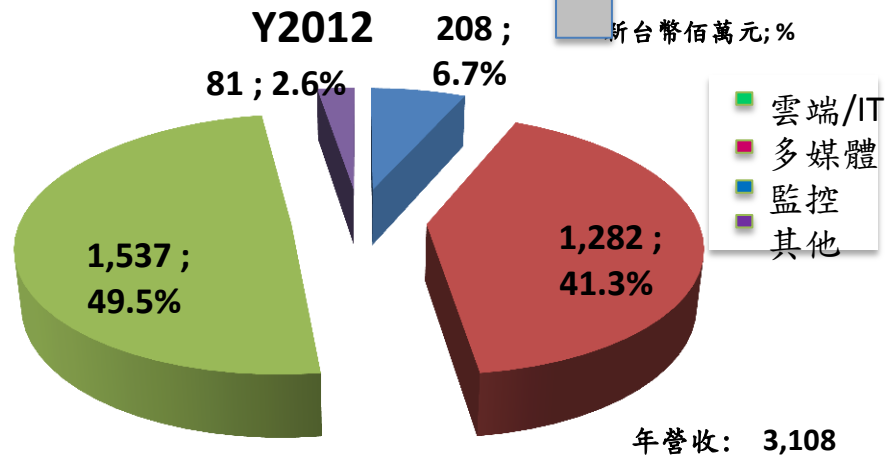
財務 - 營收分析_市場別

(3)

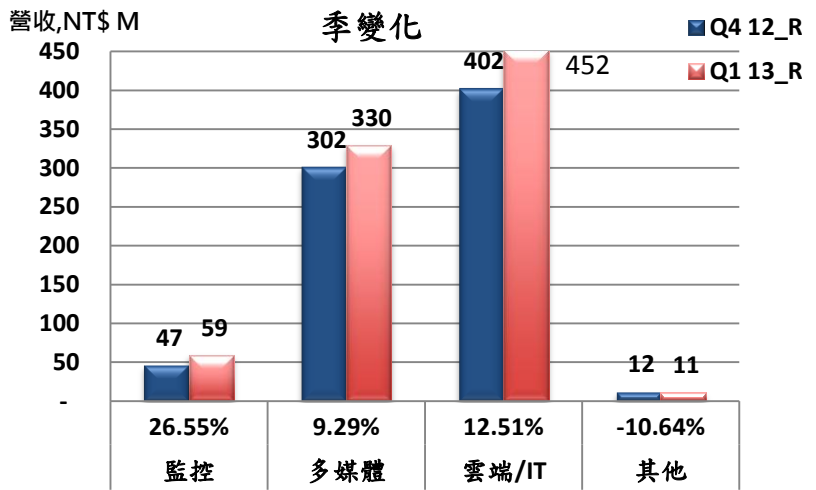


季營收: 763

季營收: 852



年營收: 3,108



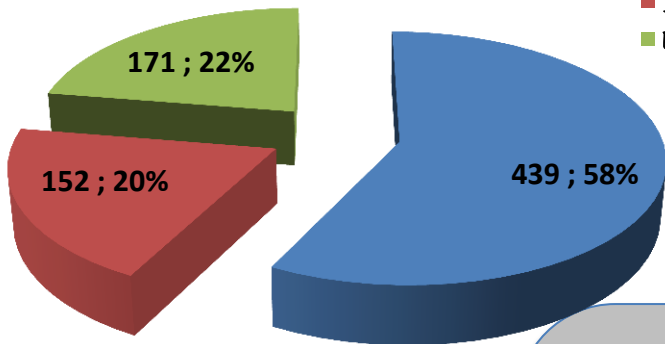
財務-營收分析_區域別

(4)

Q4 12

新台幣佰萬元;%

- 美洲
- 亞太
- 歐洲中東

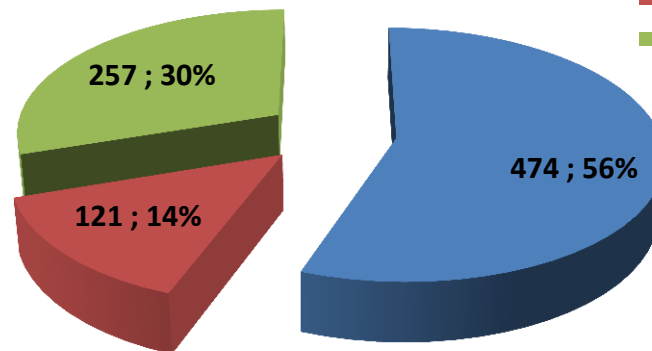


季營收：763

Q1 13

新台幣佰萬元;%

- 美洲
- 亞太
- 歐洲中東

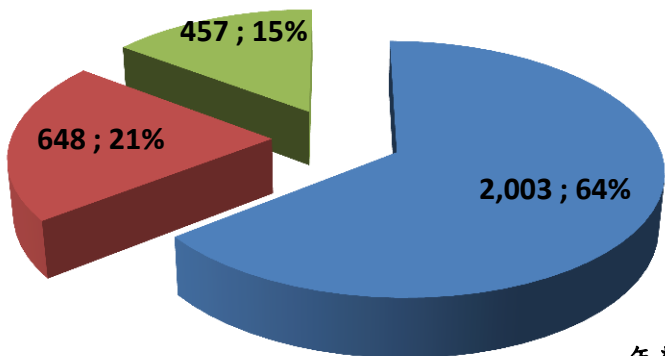


季營收：852

Y2012

新台幣佰萬元;%

- 美洲
- 亞太
- 歐洲中東

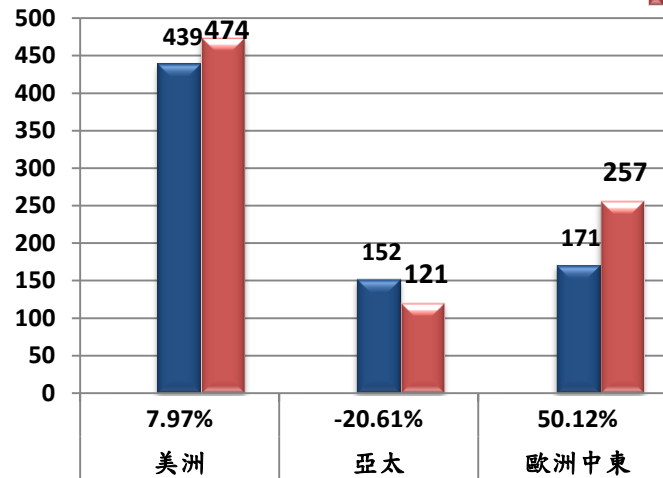


年營收：3,108

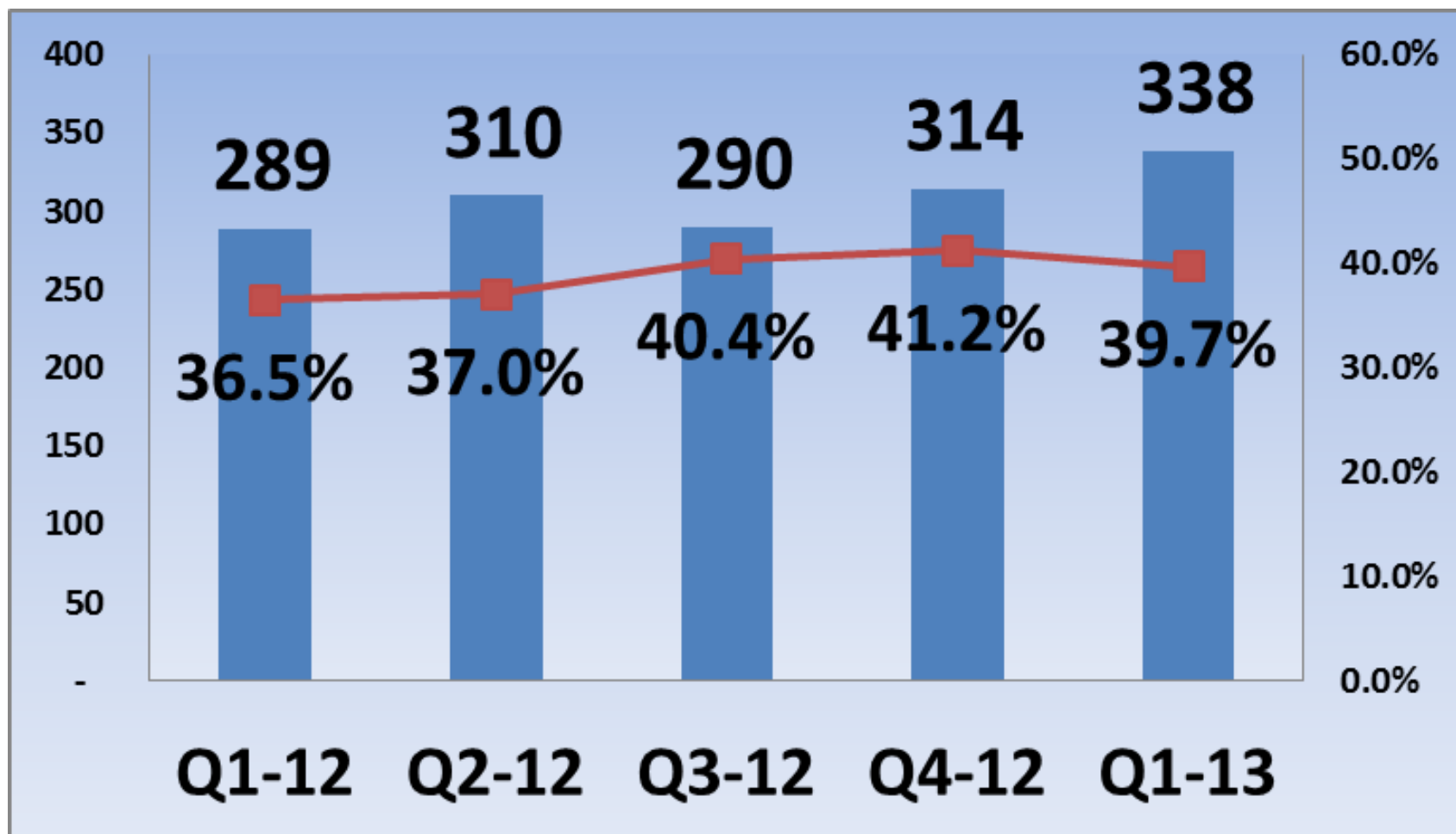
季變化

營收,NT\$ M

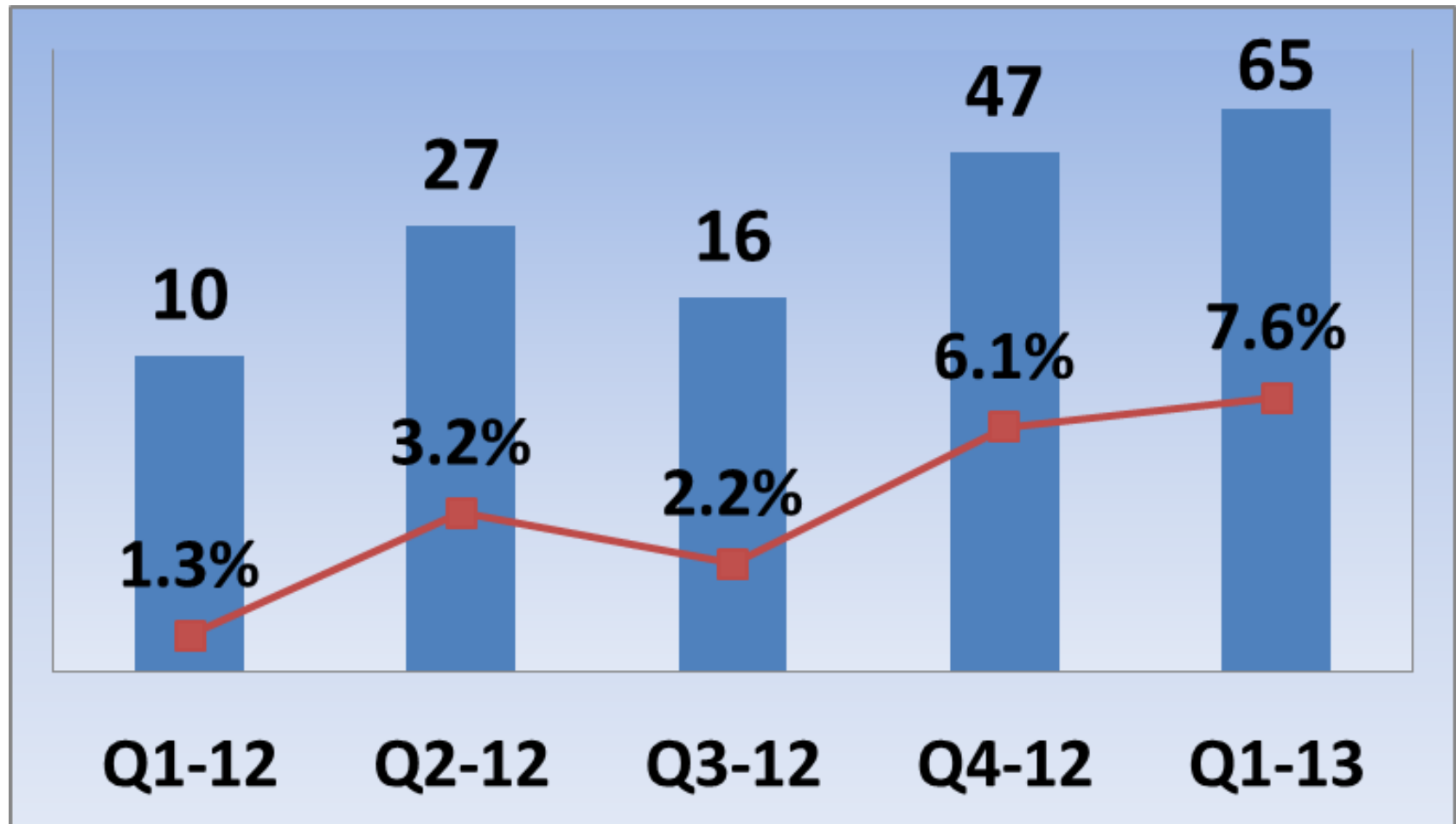
- Q4 12_R
- Q1 13_R



單位：新台幣佰萬元及佔營收百分比



單位：新台幣百萬元及佔營收百分比

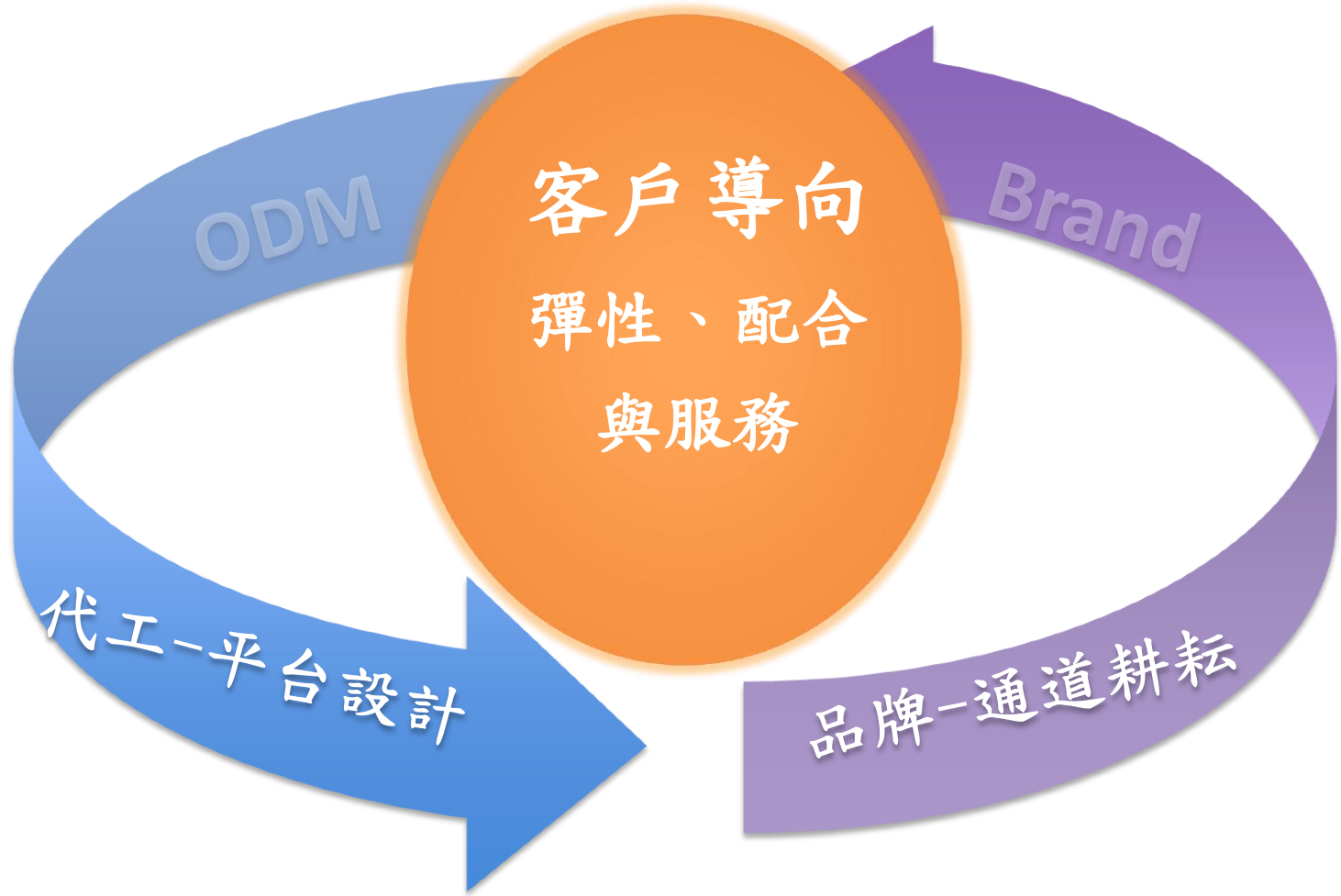


財務-資產負債表及要財務指標 (7)

資產負債表項目

(新台幣佰萬元)	1Q13		4Q12		1Q12	
	金額	%	金額	%	金額	%
現金及有價金融商品投資	540	19	469	17	412	14
應收票據及帳款	244	8	168	6	97	3
存貨	621	21	656	23	852	28
限制性資產	134	5	498	18	480	16
不動產、廠房及設備	433	15	433	15	472	16
遞延項目	408	14	418	15	449	15
預付及其他資產	515	18	197	7	237	8
資產總計	2,895	100	2,838	100	2,998	100
負債總計	1,169	40	1,183	42	1,433	48
股東權益總計	1,726	60	1,655	58	1,565	52
重要財務指標						
平均收現日數	52		46		40	
平均銷貨日數	113		149		159	
流動比率(倍)	1.84		1.74		1.47	
速動比率(倍)	1.05		0.84		0.57	

*2013年3月31日 發行在外加權平均股數為 147,861,784股



品牌:代工 銷售比例 ~ 50 : 50

監控

雲端儲存

多媒體

市場面

光電協進會PIDA研究:

1. 2015安控市場**468億美元**
2. 複合成長率**19%**
3. 2015年監控儲存市場**38億美元**

策略

1. 與全球及本地**VMS**大廠合作發展下一代監控解決方案並進行區域通路合作
2. 監控儲存**客製化**方案

市場面

MarketstandMarkets預測:

1. 2018年全球雲端儲存市場**468億美元**
2. 複合成長率**40.2%**

策略

1. 已推IaaS, Paas解決方案, 年底推出SaaS方案, 同時發展物件儲存(Object Storage)雲端解決方案, 成為軟硬兼備的服務提供者
2. 針對政府, 教育產業發展從包含前端諮詢到後端建置的完整解決方案

市場面

Coughlin研究(2012):

1. 2017年市場**780億美元**
2. 複合成長率**7%**

策略

1. 針對4K及8K HD影音市場推出大型SAN儲存方案
2. 持續與多媒體應用方案大廠合作拓展市場暨通路, 進一步擴大市場佔有率

執行-成果 及 進行式

監控

成果：

- 已與全球知名監控及IP cam大廠合作多年，監控儲存品質、效能得到認證。
- 歐洲、中東、東南亞及大陸已完成無數監控標案的安裝。

進行式：

- 與全球知名VMS監控大廠技術整合即將完成。

雲端

成果：

- 2009年以來，已有大大小小超過5家大客戶雲端資料中心的成功安裝案例。
- 台灣雲端產業應用協會創始及唯一儲存會員並擔任常務監事

進行式：

- 擴編雲端軟體研發團隊，開發B2B/B2G企業私有雲解決方案。
- 整合技術、應用及服務廠商進行企業私有雲的導入與驗證。

多媒體

成果：

- 2008年以來與美國多媒體大廠合作行銷，建立全球知名度。
- 產品品質、效能得到多家媒體大廠及全球客戶的信賴。

進行式：

- 強化軟硬體技術，提供基礎到高階的全方位產品線。

監控

展望：

- 因應全球環境與安全的強烈需求，監控市場在未來幾年具備倍數以上的成長能量。
- 與VMS 大廠們的產業鏈合作，在行銷、通路、客戶與知名度等業務的擴展，加成的效果應該可以期待。

雲端

展望：

- 多年雲端使用習慣的累積，雲端技術與應用的成熟，雲端資安疑慮的漸漸消除，加上使用雲端的方便性及低成本特性，B2B/B2G企業私有雲市場將開始邁步成長。
- 以喬鼎現有全球客戶為基礎，落實策略的執行，目標今年2位數百分比介於15%至30%的成長。

多媒體

展望：

- 軟硬體技術的提升，全方位產品線的推出，再加上市場成熟度及全球客戶的認同度，今年15%至25%的成長是可以期待的。

Q & A

喬鼎資訊(3057)

PROMISE[®]
TECHNOLOGY, INC.

謝謝您的參與!

各位投資、金融、證券
暨媒體的朋友和貴賓們

喬鼎期待您們的指教和成長